

DOMO

FŰTŐPÁRNA



Használati útmutató

DOMO DO638K

Termelő: Linea2000, Dompel 9, 2200 Herentals, Belgium. Tel: +32 14 21 71 91; info@linea2000.be

JÓTÁLLÁS

A készülékre 2 év garancia van. A garanciális időszakban a gyártó garanciát vállal minden gyártói hibára. A hiba előfordulása esetén a készüléket megjavítják vagy szükség esetén kicserélik. A garancia nem érvényes a helytelen használatból fakadó meghibásodásra, amennyiben a használó nem követi a használati utasításban leírtakat, illetve amennyiben a készülék harmadik fél által lett javítva. A jótállás az eredeti pénztárblokkal érvényes. Minden, a kopásnak kitett alkatrésze nincs érvényben a garancia. Amennyiben a készülék a garanciális két éven belül elromlik, a készüléket a pénztárblokkal együtt hozza vissza a boltba, ahol vette.

Készülék típuszáma

Modell **DO638K**

Név

Cím

Vásárlás dátuma

HULLADÉKKEZELÉS

Ha az itt látható jel fel van tüntetve a terméken, illetve a csomagolásán, akkor a termék nem kezelhető háztartási hulladékként. A készüléket el kell vinni az elektromos és elektronikus berendezések újrahasznosítására alkalmas gyűjtőhelyre. A termék helyes hulladékkezelésével segíti megakadályozni a környezetre és az emberek egészségére gyakorolt lehetséges negatív hatásokat, amelyeket a termék nem megfelelő hulladékkezelése okozhat. A termék újrahasznosításáról további információkért, kérem keresse fel a helyi illetékes irodát, a háztartási hulladék ártalmatlanítási szolgálatot, illetve azt az üzletet ahol vásárolta a terméket. A csomagolás újrahasznosítható. Kérem, kezelje a csomagolást környezettudatosan.



Amennyiben a tápkábel sérült, azt ki kell cseréltetni a gyártóval, a szolgáltatóval vagy hasonlóan képzett személlyel a kockázat elkerülése érdekében.

DOMO-elektro s.r.o., Na Kobyle 783, Kdyně 34506, Czech republic, +420 379789684
obchod@domo-elektro.cz

UTASÍTÁS:

- Ezt a készüléket 8 éves kortól használhatják gyerekek, valamint testi vagy érzékszervi fogyatékkal élők, valamint szellemi fogyatékosok, illetve tapasztalattal és tudással nem rendelkezők. De csak azzal a feltétellel, hogy ezek a személyek megkapták a szükséges utasításokat a készülék biztonságos használatára vonatkozóan, és tisztában vannak a készülék használatából eredő veszélyekkel. Gyerekek nem játszhatnak a készülékkel.
- Gyerekek nem játszhatnak a készülékkel.
- A készülék karbantartását és tisztítását nem végezhetik gyerekek, kivéve, ha 8 évnél idősebbek és felügyelet mellett. Tartsa távol a készüléket 8 év alatti gyermekektől.
- Ez a készülék alkalmas háztartási és hasonló környezetekben való használatra, mint például:
 - Konyha a személyzet számára üzletekben, irodákban vagy más hasonló szakmai környezetben
 - Farmok
 - Szállodai vagy motelszobák és egyéb lakókörnyezetek
 - Vendégszobák vagy hasonló
- A gyermekeket felügyelni kell, hogy ne játsszanak a készülékkel.
- Ezt a készüléket 16 év feletti gyermekek, valamint csökkent fizikai, érzékszervi vagy szellemi képességekkel, illetve tapasztalattal és tudással nem rendelkező személyek használhatják, ha felügyeletet kaptak, vagy a készülék biztonságos használatára vonatkozó utasításokat kaptak, és megértették a veszélyeket. Gyerekek nem játszhatnak a készülékkel. A tisztítást és a felhasználói karbantartást nem végezhetik gyerekek, kivéve, ha 16 évesnél idősebbek és felügyelik őket.
- A készüléket és annak vezetékeit tartsa távol 16 évnél fiatalabb gyermekektől.
- Minden javítást a gyártónak vagy annak vevőszolgálatának kell elvégeznie.
- A szabályok be nem tartásából eredő bármely sérülés vagy kár az Ön felelősségére történik. Sem a gyártó, sem az importőr, sem a szállító nem vonható felelősségre
- A veszélyek elkerülése érdekében ezt a készüléket nem szabad külső kapcsolóeszközön, például időzítőn vagy külön távirányítón keresztül táplálni, vagy olyan áramkörhöz csatlakoztatni, amelyet a közmű rendszeresen be- és kikapcsol.
- A készüléket le kell választani az áramforrásról, ha nincs használatban, a szervizelés és alkatrészcsere során. Hagyja kihűlni, mielőtt az alkatrészeket fel- vagy leveszi, valamint a készülék tisztítása előtt. A leválasztáshoz fordítsa a vezérlőket „OFF” vagy „0” állásba, majd húzza ki a dugót a fali csatlakozóból. Soha ne húzza meg a kábelt vagy a készüléket, hogy kihúzza a dugót a konnektorból.
- Gondosan ellenőrizze, hogy az elektromos hálózat feszültsége és frekvenciája megegyezik-e a készülék adattábláján található adatokkal.
- A dugót egy megfelelő aljzatba kell bedugni, amely a helyi szabványoknak és követelményeknek megfelelően van felszerelve és földelve.
- Ne hagyja, hogy a tápkábel túllógjon a pult szélén, és ne érjen forró felületekhez.
- Tartsa távol a tápkábelt a forró alkatrészekről, és ne takarja le a készüléket.
- Tekerje ki teljesen a kábelt, hogy elkerülje a kábel túlmelegedését. Ne engedje, hogy a tápkábel az egység alatt vagy körül fusson.
- A készüléket nem szabad hosszabbítóval vagy több aljzattal használni.
- Ne működtesse a készüléket sérült vezetékkel vagy dugóval, vagy ha a készülék hibásan működik vagy bármilyen módon megsérült. Vigye vissza a készüléket a DOMO szerviz részlegéhez vagy annak szervizképviselőjéhez vizsgálat, javítás, illetve elektromos vagy mechanikai beállítás céljából. Ne próbálja saját maga megjavítani a készüléket

- Ne helyezze gyúlékony anyagok, gázok vagy robbanóanyagok közelébe.
- Ne használja vagy tárolja a készüléket a szabadban.
- A készüléket mindig stabil, száraz és vízszintes felületen használja.
- Soha ne helyezze a készüléket gáztűzhely vagy elektromos tűzhely közelébe, vagy olyan helyre, ahol meleg készülékkel érintkezhet.
- Ne használja ezt a készüléket a rendeltetésétől eltérő célra.
- A készüléket csak háztartási használatra használja. A gyártó nem vállal felelősséget olyan balesetekért, amelyek a készülék nem megfelelő használatából vagy a jelen kézikönyvben leírt utasítások be nem tartásából erednek.
- Soha ne hagyja felügyelet nélkül a készüléket, amíg az működik.
- Ne használja a készüléket nedves kézzel.
- A gyártó által nem ajánlott vagy nem forgalmazott tartozékok használata tüzet, áramütést vagy sérüléseket okozhat. Csak a készülékhez mellékelt edényeket használja.
- Az áramütés és az égési sérülések elkerülése érdekében ne merítse vízbe vagy más folyadékba az egységet, a kábelt vagy a dugót.
- A készülék tisztán tartásának elmulasztása károsan befolyásolhatja a készülék élettartamát, és veszélyes helyzetet eredményezhet.
- Tekerje fel teljesen a kábelt, hogy elkerülje a túlmelegedést.
- Soha ne érintse meg a készüléket nedves vagy nedves kézzel.
- Ne használjon tűt, biztosítótűt vagy más éles tárgyat a készüléken, mert ezek károsíthatják a vezetékeket.
- Amíg a készülék be van kapcsolva:
- Ne helyezzen rá nagy vagy nehéz tárgyat.
- Semmilyen hőforrást (pl. melegvízes palackot, ágymelegítőt, fűtőbetétet) nem szabad ráhelyezni.
- Kerülje el, hogy állatok feküdjenek a készüléken.
- Az elektromos termék által kibocsátott elektromos és mágneses mezők bizonyos körülmények között megzavarhatják a szívritmus-szabályozó működését. Ezért a termék használata előtt forduljon orvosához és pacemaker gyártójához.
- A készülék nem kórházi használatra készült.
- A készüléket nem használhatják olyan személyek, akik nem érzékenyek a hőre, vagy akik nem tudnak reagálni, ha a készülék túlmelegszik.
- A készülék vezetéke és kezelőpanelje fulladás-, fulladás-, megbotlás- vagy megbotlásveszélyt jelenthet, ha nem helyezik el megfelelően. A felhasználónak gondoskodnia kell arról, hogy a tartozékok és a kábel mindig biztonságos helyzetben legyenek.
- A készüléket csak a mellékelt vezérlőpanellel szabad működtetni.
- Mindig hagyja kihűlni a készüléket, mielőtt összehajtja és elrakja.
- Tároláskor ne gyűrje meg a készüléket úgy, hogy tárgyakat helyez a tetejére.
- Ne használja a készüléket, ha még nedves. Használat előtt a készüléknek teljesen száraznak kell lennie.
- Hosszú távú használat esetén pl. ha a felhasználó elalszik, ajánlatos a készüléket 1-es beállításra állítani.
- Tisztítás előtt húzza ki a készüléket a konnektorból, és hagyja hűlni legalább 10 percig.
- A készülék kézzel mosható.
- Ne takarja le a fűtőbetétet párnákkal, párnákkal, egyéb betétekkel stb. A kezelőszerveket nem szabad letakarni.
- vagy használat közben a fűtőpárna alá helyezzük.
- Ne üljön a fűtőpárnára. Csak azokon a testrészekon használja, amelyeket hőterápiával kíván kezelni. A fűtőbetét a háton és a nyakon való használatra készült.

- Soha ne érintse meg a készüléket, ha az a vízbe esik. Azonnal húzza ki a dugót a konnektorból.
- Ne használja a fűtőbetétet duzzadt, sérült vagy gyulladt testrészeken.
- Ha tartós izom- vagy ízületi fájdalmat érez, forduljon orvoshoz. A tartós fájdalom súlyos betegség tünete lehet.
- Ha fájdalmat vagy kellemetlen érzést érez a készülék használata közben, azonnal hagyja abba a használatát.
- A készüléket csak száraz helyiségekben használja (fürdőszobában vagy hasonló helyiségben nem).



Soha ne használja a készüléket összehajtva vagy meghajlítva



Ne szúrjon tüket vagy más éles tárgyakat a készülékbe



Nem alkalmas 3 év alatti gyermekek számára

ALKATRÉSZEK

1. Kapcsoló 3 hőfokozattal
2. Hőbeállítás jelzése
3. Belső párna
4. Fűtőpárna burkolata
5. Csatlakozó dugó



AZ ELSŐ HASZNÁLAT ELŐTT

- A készülék első használata előtt távolítson el minden csomagolóanyagot és reklámmatricát. Ügyeljen arra, hogy a gyerekek ne játsszanak a csomagolóanyagokkal.
- Kicsomagolás után gondosan ellenőrizze a szállítás során esetlegesen előforduló külső sérüléseket.
- Soha ne használja a készüléket összehajtva, meghajlítva, lefelé fordítva és/vagy behajtván.
- Ne helyezzen mesterséges hőforrást, nehéz és/vagy szögletes tárgyakat a készülékre.
- A készülék első használatakor enyhe szag érezhető. Ez normális. Javasoljuk, hogy az első használat után rövid ideig szellőztesse ki a helyiséget

HASZNÁLAT






1. Csúsztassa a csatlakozódugót a nyílásba. Dugja be a tápkábelt egy aljzatba.
2. Kapcsolja be a készüléket úgy, hogy a kapcsolót a kívánt hőmérsékletre állítja.
 - 1 = alacsony hőmérséklet
 - 2 = közepes hőmérséklet
 - 3 = magas hőmérséklet
3. Ha abbahagyja a készülék használatát, kapcsolja ki a kapcsolót, és húzza ki a dugót a konnektorból. 90 perc elteltével a készülék automatikusan kikapcsol. Ha hosszabb ideig szeretné használni a fűtőbetétet, kapcsolja ki körülbelül 10 másodpercre. Ezután újra használhatja a készüléket. Ha már nem kívánja használni a fűtőbetétet, kapcsolja ki a kapcsolót, és húzza ki a dugót a konnektorból

△Figyelem:

- A készülék túlmelegedés elleni védelemmel van felszerelve. Ez a védelem a teljes felületén megakadályozza a készülék túlmelegedését, mivel meghibásodás esetén automatikusan kikapcsolja az áramellátást. Kérjük, vegye figyelembe, hogy a készüléket biztonsági okokból utólag nem szabad használni, és vissza kell juttatni a viszonteladóhoz.
- Hosszan tartó, magas hőmérsékleten történő használat égési sérüléseket okozhat az érzékeny bőrön.
- Ellenőrizze, hogy a hőmérséklet kellemes-e a keze tetejével. Ez a zóna érzékenyebb, mint a tenyér.
- Ha a készüléket több órán át a legmagasabb fokozaton használja, a készülék túlmelegedhet.

TISZTÍTÁS

1. Tisztítás előtt hagyja teljesen kihűlni a készüléket. Távolítsa el a csatlakozódugót. Tisztítás előtt mindig húzza ki a dugót a konnektorból.
2. A fűtőpárna huzata eltávolítható és kézzel mosható. Helyezze a melegítőpárna fedelét szappanos vízbe és enyhe folyékony mosószerbe. Óvatosan csavarja ki a felesleges vizet. Öblítse le tiszta vízzel, hogy eltávolítsa az összes mosószert.
3. Ezután hagyja levegőn megszáradni. Soha ne szárítsa szárítógépben, napon vagy fűtőtesten.
△Ne használjon ruhafogókat. Ehelyett terítse a készüléket egy szárítóállványra.
Soha ne kapcsolja be a készüléket, hogy gyorsabban megszáradjon. Csak akkor használja a fűtőbetétet, ha az teljesen megszáradt.
△A túl gyakori mosás színváltozáshoz vagy kopáshoz vezethet. Csak akkor mossa meg a fűtőbetétet, ha feltétlenül szükséges

Mosás szimbólum	Mosási szimbólum magyarázata
	Kézi mosás – max. víz hőmérséklete 30°C
	Nem vasalható
	Ne használj fehérítőt
	Szárítógéphez nem alkalmas
	Vegyztisztításra nem alkalmas

A KÉSZÜLÉK TÁROLÁSA

Ha hosszabb ideig nem használja a készüléket, javasoljuk, hogy az eredeti csomagolásában, száraz helyen tárolja, és ne helyezzen rá bármit nehéz. Tárolás előtt hagyja kihűlni a készüléket.