

# DOMO

## ELEKTROMOS TAKARÓ



**Használati útmutató**

**DOMO DO640ED**

Termelő: Linea2000, Dompel 9, 2200 Herentals, Belgium. Tel: +32 14 21 71 91; [info@linea2000.be](mailto:info@linea2000.be)

## JÓTÁLLÁS

A készülékre 2 év garancia van. A garanciális időszakban a gyártó garanciát vállal minden gyártói hibára. A hiba előfordulása esetén a készüléket megjavítják vagy szükség esetén kicserélik. A garancia nem érvényes a helytelen használatból fakadó meghibásodásra, amennyiben a használó nem követi a használati utasításban leírtakat, illetve amennyiben a készülék harmadik fél által lett javítva. A jótállás az eredeti pénztárblokkal érvényes. Minden, a kopásnak kitett alkatrésze nincs érvényben a garancia. Amennyiben a készülék a garanciális két éven belül elromlik, a készüléket a pénztárblokkal együtt hozza vissza a boltba, ahol vette.

Készülék típuszáma

Modell **DO640ED**

Név .....

Cím .....

Vásárlás dátuma .....

## HULLADÉKKEZELÉS

Ha az itt látható jel fel van tüntetve a terméken, illetve a csomagolásán, akkor a termék nem kezelhető háztartási hulladékként. A készüléket el kell vinni az elektromos és elektronikus berendezések újrahasznosítására alkalmas gyűjtőhelyre. A termék helyes hulladékkezelésével segíti megakadályozni a környezetre és az emberek egészségére gyakorolt lehetséges negatív hatásokat, amelyeket a termék nem megfelelő hulladékkezelése okozhat. A termék újrahasznosításáról további információkért, kérem keresse fel a helyi illetékes irodát, a háztartási hulladék ártalmatlanítási szolgálatot, illetve azt az üzletet ahol vásárolta a terméket. A csomagolás újrahasznosítható. Kérem, kezelje a csomagolást környezettudatosan.



Amennyiben a tápkábel sérült, azt ki kell cseréltetni a gyártóval, a szolgáltatóval vagy hasonlóan képzett személlyel a kockázat elkerülése érdekében.

DOMO-elektro s.r.o., Na Kobyle 783, Kdyně 34506, Czech republic, +420 379789684  
obchod@domo-elektro.cz

## **UTASÍTÁS:**

- Ezt a készüléket 8 éves kortól használhatják gyerekek, valamint testi vagy érzékszervi fogyatékkal élők, valamint szellemi fogyatékosok, illetve tapasztalattal és tudással nem rendelkezők. De csak azzal a feltétellel, hogy ezek a személyek megkapták a szükséges utasításokat a készülék biztonságos használatára vonatkozóan, és tisztában vannak a készülék használatából eredő veszélyekkel. Gyerekek nem játszhatnak a készülékkel.
- Gyerekek nem játszhatnak a készülékkel.
- A készülék karbantartását és tisztítását nem végezhetik gyerekek, kivéve, ha 8 évnél idősebbek és felügyelet mellett. Tartsa távol a készüléket 8 év alatti gyermekektől.
- Ez a készülék alkalmas háztartási és hasonló környezetekben való használatra, mint például:
  - Konyha a személyzet számára üzletekben, irodákban vagy más hasonló szakmai környezetben
  - Farmok
  - Szállodai vagy motelszobák és egyéb lakókörnyezetek
  - Vendégszobák vagy hasonló
- A gyermekeket felügyelni kell, hogy ne játsszanak a készülékkel.
- Ezt a készüléket 16 év feletti gyermekek, valamint csökkent fizikai, érzékszervi vagy szellemi képességekkel, illetve tapasztalattal és tudással nem rendelkező személyek használhatják, ha felügyeletet kaptak, vagy a készülék biztonságos használatára vonatkozó utasításokat kaptak, és megértették a veszélyeket.
- Gyerekek nem játszhatnak a készülékkel.
- A tisztítást és a felhasználói karbantartást nem végezhetik gyerekek, kivéve, ha 16 évesnél idősebbek vagy felügyelik őket.
- A készüléket és annak vezetékeit tartsa távol 16 évnél fiatalabb gyermekektől.
- Minden javítást a gyártónak vagy annak vevőszolgálatának kell elvégeznie.
- A szabályok be nem tartásából eredő bármely sérülés vagy kár az Ön felelősségére történik. Sem a gyártó, sem az importőr, sem a szállító nem vonható felelősségre.
- A veszélyek elkerülése érdekében ezt a készüléket nem szabad külső kapcsolóeszközön, például időzítőn vagy külön távirányítón keresztül táplálni, vagy olyan áramkörhöz csatlakoztatni, amelyet a közmű rendszeresen be- és kikapcsol.
- A készüléket le kell választani az áramforrásról, ha nincs használatban, a szervizelés és alkatrészcsere során. Hagyja kihűlni, mielőtt az alkatrészeket fel- vagy leveszi, valamint a készülék tisztítása előtt. A leválasztáshoz fordítsa a vezérlőket „OFF” vagy „0” állásba, majd húzza ki a dugót a fali csatlakozóból. Soha ne húzza meg a kábelt vagy a készüléket, hogy kihúzza a dugót a konnektorból.
- Használat előtt gondosan ellenőrizze, hogy otthonában az elektromos hálózat feszültsége és frekvenciája megegyezik-e a készülék adattábláján található adatokkal.
- A készüléket egy megfelelő aljzatba kell csatlakoztatni, amely a helyi telepítési előírásoknak megfelelően van felszerelve és földelve.
- Ne hagyja, hogy a tápkábel túllógjon a pult szélén, és ne érjen forró felületekhez.
- Tartsa távol a tápkábelt a forró alkatrészekről, és ne takarja le a készüléket.
- Tekerje ki teljesen a kábelt, hogy elkerülje a kábel túlmelegedését. Ne engedje, hogy a tápkábel az egység alatt vagy körül fusson.
- A készüléket nem szabad hosszabbítóval vagy több aljzattal használni.
- Ne működtesse a készüléket sérült vezetékkel vagy dugóval, vagy ha a készülék hibásan működik vagy bármilyen módon megsérült. Vigye vissza a készüléket a DOMO szerviz részlegéhez vagy

annak szervizképviselőjéhez vizsgálat, javítás, illetve elektromos vagy mechanikai beállítás céljából.  
Ne próbálja saját maga megjavítani a készüléket.

- Ne helyezze gyúlékony anyagok, gázok vagy robbanóanyagok közelébe.
- Ne használja vagy tárolja a készüléket a szabadban.
- A készüléket mindig stabil, száraz és vízszintes felületen használja.
- Soha ne helyezze a készüléket gáztűzhely vagy elektromos tűzhely közelébe, vagy olyan helyre, ahol meleg készülékkel érintkezhet.
- Ne használja ezt a készüléket a rendeltetésétől eltérő célra.
- A készüléket csak háztartási használatra használja. A gyártó nem vállal felelősséget olyan balesetekért, amelyek a készülék nem megfelelő használatából vagy a jelen kézikönyvben leírt utasítások be nem tartásából erednek.
- Soha ne hagyja felügyelet nélkül a készüléket, amíg az működik.
- Ne használja a készüléket nedves kézzel.
- A gyártó által nem ajánlott vagy nem forgalmazott tartozékok használata tüzet, áramütést vagy sérüléseket okozhat. Csak a készülékhez mellékelt edényeket használja.
- Az áramütés és az égési sérülések elkerülése érdekében ne merítse vízbe vagy más folyadékba az egységet, a kábelt vagy a dugót.
- A készülék tisztán tartásának elmulasztása hátrányosan befolyásolhatja a készülék élettartamát, és veszélyes helyzetet eredményezhet.
- Tekerje fel teljesen a kábelt, hogy elkerülje a túlmelegedést
- Soha ne érintse meg a készüléket nedves vagy nedves kézzel.
- Ne használjon tűt, biztosítótűt vagy más éles tárgyat a készüléken, mert ezek károsíthatják a vezetékeket.
- Amíg a készülék be van kapcsolva:
- Ne helyezzen rá nagy vagy nehéz tárgyat.
- Semmilyen hőforrást (pl. melegvízes palackot, ágymelegítőt, fűtőbetétet) nem szabad ráhelyezni.
- Kerülje el, hogy állatok feküdjenek a készüléken.
- Az elektromos termék által kibocsátott elektromos és mágneses mezők bizonyos körülmények között megzavarhatják a szívritmus-szabályozó működését. Ezért a termék használata előtt forduljon orvosához és pacemaker gyártójához.
- A készülék nem kórházi használatra készült.
- A készüléket nem használhatják olyan személyek, akik nem érzékenyek a hőre, vagy akik nem tudnak reagálni, ha a készülék túlmelegszik.
- A készülék vezetéke és kezelőpanelje fulladás-, fulladás-, megbotlás- vagy megbotlásveszélyt jelenthet, ha nem helyezik el megfelelően. A felhasználónak gondoskodnia kell arról, hogy a tartozékok és a kábel mindig biztonságos helyzetben legyenek.
- A készüléket csak a mellékelt vezérlőpanellel szabad működtetni.
- Mindig hagyja kihűlni a készüléket, mielőtt összehajtja és elrakja.
- Tároláskor ne gyűrje meg a készüléket úgy, hogy tárgyakat helyez a tetejére.
- Ne használja a készüléket, ha még nedves. Használat előtt a készüléknek teljesen száraznak kell lennie.
- Hosszú távú használat esetén pl. ha a felhasználó elalszik, ajánlatos a készüléket 1-es beállításra állítani.
- Tisztítás előtt húzza ki a készüléket a konnektorból, és hagyja hűlni legalább 10 percig.
- A készülék kézzel mosható.
- A kezelőszerkeket és a vezetéket használat közben nem szabad letakarni vagy a takaró alá helyezni.
- Soha ne érintse meg a készüléket, ha az a vízbe esik. Azonnal húzza ki a dugót a konnektorból.
- A készüléket csak száraz helyiségekben használja (fürdőszobában vagy hasonló helyiségben nem).

- Hosszan tartó használata magas hőmérsékleten égési sérüléseket okozhat az érzékeny bőrön.
- Soha ne hordja, húzza vagy csavarja a takarót a vezetékénél fogva, és soha ne hagyja, hogy a vezeték összegabalyodjon.
- Tároláshoz hajtsa össze a kábelt, hogy ne sérüljön meg
- zsinór.



Soha ne használja a készüléket összehajtva vagy meghajlítva



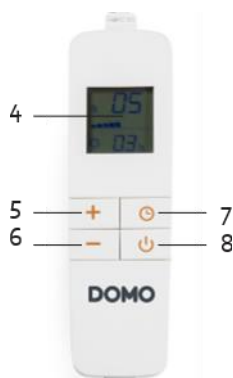
Ne szúrjon tűket vagy más éles tárgyakat a készülékbe



Nem alkalmas 3 év alatti gyermekek számára

## ALKATRÉSZEK

1. Elektromos takaró
2. Kábelcsatlakozás
3. Irányítás
4. Kijelző
5. Növelés gomb
6. Csökkentés gomb
7. Időzítő gomb
8. Be/ki gomb



## AZ ELSŐ HASZNÁLAT ELŐTT

- A készülék első használata előtt távolítson el minden csomagolóanyagot és reklámmatricát. Ügyeljen arra, hogy a gyerekek ne játsszanak a csomagolóanyagokkal.
- Kicsomagolás után gondosan ellenőrizze a szállítás során esetlegesen előforduló külső sérüléseket.
- Soha ne használja a készüléket összehajtva, meghajlítva, lefelé fordítva és/vagy behajtvva.
- Ne helyezzen mesterséges hőforrást, nehéz és/vagy szögletes tárgyakat a készülékre.
- A készülék első használatakor enyhe szag érezhető. Ez normális. Javasoljuk, hogy az első használat után rövid ideig szellőztesse ki a helyiséget.

## HASZNÁLAT

1. Csúsztassa a csatlakozódugót a nyílásba. Dugja be a tápkábelt egy aljzatba.
2. Nyomja meg a bekapcsológombot a készülék bekapcsolásához. A készülék felmelegszik. A normál beállítás megmarad: fűtési fokozat 5 és időzítő 1 óra.
3. Nyomja meg a be/ki gombot, ha le szeretné választani a készüléket. Ezután húzza ki a készüléket.

### HŐFOK

A hőmérsékletet a csökkentő (-) és a növelő (+) gombokkal állíthatja be. 10 beállítás van, amelyek közül az 1 a leghidegebb és 10 a legmelegebb. A kiválasztott fűtési fokozat megjelenik a kijelzőn.

Hosszú távú használat esetén pl. ha a felhasználó elalszik, ajánlatos a készüléket 1-es beállításra állítani.

### IDŐZÍTŐ

1 óra elteltével a készülék automatikusan kikapcsol. Ez egy meghatározott biztonsági intézkedés. Ezt az időt az időzítő gombbal 10 óráig állíthatja be. Nyomja meg a gombot, majd állítsa be a kívánt időt a csökkentő (-)






és a növelő (+) gombokkal. Az idő a kijelzőn látható. Ezt nem kell megerősítenie; az időzítő beáll, ha néhány másodpercig nem nyom meg egyetlen gombot sem. A kiválasztott idő letelte után a készülék automatikusan kikapcsol.

#### Figyelem:

- A készülék túlmelegedés elleni védelemmel van felszerelve. Ez a védelem a teljes felületén megakadályozza a készülék túlmelegedését, mivel meghibásodás esetén automatikusan kikapcsolja az áramellátást. Kérjük, vegye figyelembe, hogy a készüléket biztonsági okokból utólag nem szabad használni, és vissza kell juttatni a viszonteladóhoz.
- Hosszan tartó, magas hőmérsékleten történő használat égési sérüléseket okozhat az érzékeny bőrön.
- Ellenőrizze, hogy a hőmérséklet kellemes-e a keze tetejével. Ez a zóna érzékenyebb, mint a tenyér.
- Ha a készüléket több órán át a legmagasabb fokozaton használja, a készülék túlmelegedhet.

### TISZTÍTÁS

1. Tisztítás előtt hagyja teljesen kihűlni a készüléket. Távolítsa el a csatlakozódugót. Tisztítás előtt mindig húzza ki a dugót a konnektorból.
  2. A takaró kézzel mosható. Helyezze a takarót szappanos vízbe és enyhe folyékony mosószerbe. Óvatosan csavarja ki a felesleges vizet. Öblítse le tiszta vízzel, hogy eltávolítsa az összes mosószert.
  3. A kisebb foltokat törülközővel vagy nedves szivaccsal, szükség esetén folyékony, enyhe mosószerral tisztíthatja.
  4. Ezután hagyja levegőn megszáradni. Soha ne szárítsa szárítógépben, napon vagy fűtőtesten. Ne használjon ruhafogókat. Ehelyett terítse a készüléket egy szárítóállványra.
- ⚠ Soha ne kapcsolja be a készüléket, hogy gyorsabban megszáradjon. Csak akkor használja a fűtőbetétet, ha az teljesen megszáradt.
- ⚠ A túl gyakori mosás színváltozáshoz vagy kopáshoz vezethet. Csak akkor mossa meg a fűtőbetétet, ha feltétlenül szükséges.

Mosás szimbólum	Mosási szimbólum magyarázata
	Kézi mosás – max. víz hőmérséklete 30°C
	Nem vasalható
	Ne használj fehérítőt
	Szárítógéphez nem alkalmas
	Vegyztisztításra nem alkalmas

### A KÉSZÜLÉK TÁROLÁSA

Ha hosszabb ideig nem használja a készüléket, javasoljuk, hogy az eredeti csomagolásában, száraz helyen tárolja, és ne helyezzen rá bármit nehéz. Tárolás előtt hagyja kihűlni a készüléket.

### PROBLÉMA ÉS MEGOLDÁS

PROBLÉMA	MEGOLDÁS
A készülék nem működik.	Győződjön meg arról, hogy a csatlakozódugó megfelelően van csatlakoztatva. Ha másikat használ, ellenőrizze, hogy a készülék működik-e foglalat.
A készülék működése leállt.	1 óra elteltével a készülék automatikusan kikapcsol. Hagyja lehűlni a készüléket 10 percig. és nyomja meg ismét a be/ki gombot. Az időzítőt legfeljebb 10 órára állíthatja be, hogy a készülék hosszabb ideig működjön.

A kijelző villogni fog.	Először bedugta a dugót az aljzatba, majd a csatlakozódugót a készülékbe? Először mindig a csatlakozódugót kell bedugni, majd a másik végét az elektromos aljzatba. · A csatlakozódugó véletlenül kiszakadt a készülék használata közben? Először húzza ki a dugót az elektromos aljzattól, majd csatlakoztassa újra a csatlakozódugót a készülékhez, majd dugja vissza a kábelt
A készülék nem melegszik eléggé.	+/- 15 perc elteltével. a készülék eléri a beállított hőmérsékletet. Szükség esetén növelje a hőmérsékletet.