

DOMO

HASZNÁLATI ÚTMUTATÓ

FAGYLALTGÉP



D09243I

PRODUCT OF LINEA 2000

JÓTÁLLÁS

A készülékre 2 év garancia van. A garanciális időszakban a gyártó garanciát vállal minden gyártói hibára. A hiba előfordulása esetén a készüléket megjavítják vagy szükség esetén kicserélik. A garancia nem érvényes a helytelen használatból fakadó meghibásodásra, amennyiben a használó nem követi a használati utasításban leírtakat, illetve amennyiben a készülék harmadik fél által lett javítva. A jótállás az eredeti pénztárblokkal érvényes. Minden, a kopásnak kitett alkatrészre nincs érvényben a garancia. Amennyiben a készülék a garanciális két éven belül elromlik, a készüléket a pénztárblokkal együtt hozza vissza a boltba, ahol vette.

Készülék típuszáma

Modell **DO92463I**

Név

Cím

Vásárlás dátuma

HULLADÉKKEZELÉS

Ha az itt látható jel fel van tüntetve a terméken, illetve a csomagolásán, a termék nem kezelhető háztartási hulladékként. A készüléket el kell vinni elektromos és elektronikus berendezések újrahasznosítására alkalmas gyűjtőhelyre. A termék helyes hulladékkezelésével segíti megakadályozni a környezetre és az emberek egészségére gyakorolt lehetséges negatív hatásokat, amelyeket a termék nem megfelelő hulladékkezelése okozhat. A újrahasznosításáról további információkért, kérem keresse fel a helyi illetékes irodát, a háztartási hulladék ártalmatlanítási szolgálatot, illetve azt az üzletet ahol vásárolta a terméket. A csomagolás újrahasznosítható. Kérem, kezelje a csomagolást környezettudatosan.



akkor
az

termék

Amennyiben a tápkábel sérült, azt ki kell cseréltetni a gyártóval, a szolgáltatóval vagy hasonlóan képzett személlyel a kockázat elkerülése érdekében.



Amennyiben a tápkábel sérült, azt ki kell cseréltetni a gyártóval, a szolgáltatóval vagy hasonlóan képzett személlyel a kockázat elkerülése érdekében.

BIZTONSÁGI ÚTMUTATÓ

- Olvassa el figyelmesen az összes utasítást. Őrizze meg ezt a kézikönyvet későbbi használatra.

- A készülék első használata előtt győződjön meg arról, hogy minden csomagolóanyagot és reklámmatricát eltávolított. Ügyeljen arra, hogy a gyerekek ne játsszanak a csomagolóanyagokkal.
- Ezt a készüléket háztartásban és hasonló környezetbe kell használni, például:
 - o Boltok, irodák és munkahelyek személyzeti konyháján.
 - o Tanyaházakban.
 - o Hotelekben, motelekben és egyéb szállóhelyeken.
 - o Panziókban.
- A gyermekeket felügyelni kell, hogy ne játsszanak a készülékkal.
- Ezt a készüléket 16 éven felüli gyermekek, valamint csökkent fizikai, érzékszervi vagy szellemi képességekkel rendelkező, illetve tapasztalattal és tudással nem rendelkező személyek használhatják, ha felügyeletet kaptak, vagy utasítást kaptak a készülék biztonságos használatára vonatkozóan, és megértették a veszélyeket. magában foglal. Gyermekek nem játszhatnak a készülékkal. A tisztítást és a felhasználói karbantartást nem végezhetik gyermekek, kivéve, ha 16 évesnél idősebbek és felügyelik őket.
- A készüléket és annak vezetékeit tartsa távol 16 évnél fiatalabb gyermekektől.
- A készüléket le kell választani az áramforrásról, ha nincs használatban, a szervizelés során és az alkatrészek cseréjekor. Hagyja kihűlni, mielőtt az alkatrészeket fel- vagy leveszi, valamint a készülék tisztítása előtt.
- Ha a tápkábel megsérült, a veszély elkerülése érdekében a gyártónak, annak szervizképviselőjének vagy hasonlóan képzett személynek ki kell cserélnie.
- **VIGYÁZAT:** A veszélyek elkerülése érdekében ezt a készüléket nem szabad külső kapcsolóeszközön, például időzítőn keresztül táplálni, vagy olyan áramkörhöz csatlakoztatni, amelyet a közmű rendszeresen be- és kikapcsol.
- Soha ne hagyja felügyelet nélkül a készüléket működés közben.
- Ne használja vagy tárolja ezt a készüléket a szabadban.
- Ne használja ezt a készüléket a rendeltetésétől eltérő célra.
- Gondosan ellenőrizze, hogy az elektromos hálózat feszültsége és frekvenciája megegyezik-e a készülék adattábláján szereplő adatokkal.
- A dugót a helyi szabványoknak és követelményeknek megfelelően telepített és földelt megfelelő aljzatba kell bedugni.
- Csak a készülékhez mellékelt edényeket használja.

- Ne működtesse a készüléket sérült vezetékkel vagy dugóval, vagy ha a készülék hibásan működik vagy bármilyen módon megsérült. Vigye vissza a készüléket a DOMO szerviz részlegéhez vagy annak szervizképviselőjéhez vizsgálat, javítás, illetve elektromos vagy mechanikai beállítás céljából. Ne próbálja saját maga megjavítani a készüléket.
- Az áramütés és az égési sérülések elkerülése érdekében ne merítse vízbe vagy más folyadékba az egységet, a kábelt vagy a dugót.
- Ne működtesse a készüléket nedves kézzel.
- A rövid tápkábel csökkenti annak kockázatát, hogy belegabalyodjon vagy belebotljon egy hosszabb vezetékbe. **NE HASZNÁLJA HOSSZABBÍTÓKÁBELHAL.**
- Tekerje ki teljesen a kábelt, hogy elkerülje a kábel túlmelegedését.
- Ne hagyja, hogy a tápkábel túllógjon a pult szélén, és ne érjen forró felületekhez.
- Ne engedje, hogy a tápkábel az egység alatt vagy körül fusson.
- Győződjön meg arról, hogy a készülék megfelelően van összeszerelve, majd dugja be a kábelt a fali aljzatba. A leválasztáshoz fordítsa a vezérlőket „OFF” vagy „0” állásba, majd húzza ki a dugót a fali csatlakozóból. Soha ne húzza meg a kábelt vagy a készüléket, hogy kihúzza a dugót a konnektorból.
- Ne használja a készüléket, ha víz van benne, vagy az alkatrészek tisztítás után még nedvesek.
- Ne használja a készüléket összetevők nélkül.
- Óvatosan kezelje éles tartozékokat, például késeket. Csak akkor érintse meg a tartozékokat, amikor azok már nem mozogtak a készülék belsejében.
- A készülék tisztán tartásának elmulasztása hátrányosan befolyásolhatja a készülék élettartamát, és veszélyes helyzetet eredményezhet.
- A szabályok be nem tartásából eredő bármely sérülés vagy kár az Ön felelősségére történik. Sem a gyártó, sem az importőr, sem a szállító nem vonható felelősségre.
- Ne döntse meg a készüléket 45°-nál nagyobb szögben.
- Helyezze a készüléket legalább 15 cm távolságra más tárgytól, hogy biztosítsa a megfelelő szellőzést a készülék körül.
- Ne kapcsolja be és ki a készüléket túl gyakran. Mindig várjon legalább 5 percet, hogy elkerülje a kompresszor károsodását.



Figyelem: tűzveszély / gyúlékony anyagok

Ez a készülék gyúlékony hűtőközeget használ. Ha a hűtőközeg szivárog és külső gyújtóforrásnak van kitéve, tűzveszély áll fenn.

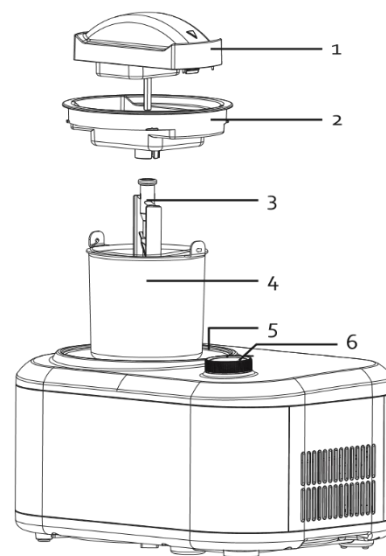
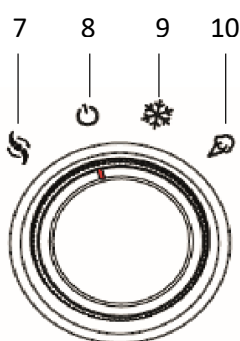
TARTSA MEG AZ ÚTMUTATÓT

TARTOZÉKOK

1. Motor
2. Átlátszó borító
3. Keverő
4. Kivehető tál
5. Fix tál
6. Forgatás gomb

VEZÉRLŐ

7. Keverd össze
8. Ki
9. Fagy
10. Jégkrém



ELSŐ HASZNÁLAT ELŐTT



1. Hagyja stabilan a készüléket 4 órán keresztül, mielőtt első alkalommal használná.
 2. Alaposan tisztítsa meg a fagyaltkészítő minden alkatrészét, amely a fagyalittal érintkezik: a rögzített tálat, a kivehető tálat, a mixert és a fedelet. Használat előtt alaposan szárítsa meg az alkatrészeket.
- ! Figyelem: Az összetevők összmenyisége nem haladhatja meg az 500 ml-t. A fagyalt kitágul, ha összekeverjük.
 - Figyelem: A tálat nem szükséges előzetesen a fagyasztóba helyezni. A beépített kompresszornak köszönhetően a fagyaltkészítő keverés közben lefagy.

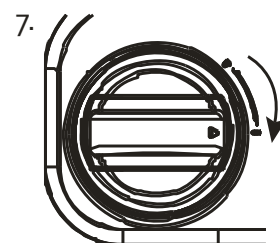
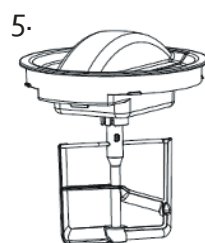
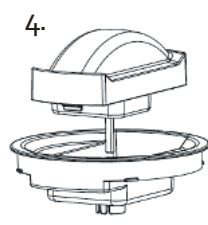
HASZNÁLAT

AZ ÖSSZETEVŐK ELŐKÉSZÍTÉSE





1. Készítse elő a hozzávalókat az elkészíteni kívánt recept szerint.
 2. Öntse a keveréket a kivehető tálba.
- ! Figyelem: Az összetevők össz mennyisége nem haladhatja meg az 500 ml-t. A fagylalt kitágul, ha összekeverjük.
 - Figyelem: A tálat nem szükséges előzetesen a fagyasztóba helyezni. A beépített kompresszornak köszönhetően a fagylaltkészítő keverés közben lefagy.

ÖSSZESZERELÉS

1. Győződjön meg arról, hogy a készülék ki van húzva.
2. Helyezze a fagylaltkészítőt sima, stabil felületre.
3. Helyezze a kivehető tálat a gépben lévő rögzített tálba. Győződjön meg arról, hogy a fogantyú illeszkedik a rögzített tál mélyedéseibe.
4. Rögzítse a motort az átlátszó burkolatra kattintva.
5. Helyezze a keverőlapátot a motorra a tengelyre csúsztatva.
6. Helyezze az átlátszó fedelet a tálra. Ügyeljen arra, hogy a keverőlapát az edény közepén legyen. Az edény alján van egy kiemelkedés, amelyre a keverőlapát illeszkedik.
7. Forgassa el a fedelet az óramutató járásával megegyező irányba, hogy rögzítse a helyén. Ez fel van tüntetve a készüléken. A nyílnak először meg kell egyeznie a feloldó szimbólummal . A fedél lezárásához forgassa a nyilat a lakat szimbólum felé .



JÁGYKÉSZÍTÉS

1. Csatlakoztassa a fagylaltkészítőt.
2. Forgassa a tárcsát a kívánt pozícióba:
 -  Keverés: A hozzávalókat hűtés nélkül keverjük össze. A keverési program  percig tart. Ekkor egy jelet fog hallani.
 -  Lefagyasztás: az edény tartalmát a kompresszor és a hűtőventillátor keverés nélkül lefagyasztja. A fagyasztási program 30 percig tart. Ekkor egy jelet fog hallani.
 -  Fagylalt: ez a funkció fagylaltot készít. A kompresszor és a hűtőventillátor lefagyasztja a jeget, a keverőlapát pedig összekeveri. A fagylalt akkor van készen, ha elérte a megfelelő állapotot. Ekkor egy jelet fog hallani. Ha nem

- fordítja a tárcsát kikapcsolt helyzetbe, a kiterjesztett hidegen tartás funkció bekapcsol. Amikor a kiterjesztett hűtési funkció leáll, hangjelzést fog hallani.
3. Amikor a készülék készen áll, fordítsa vissza a tárcsát kikapcsolt helyzetbe, és húzza ki a dugót a konnektorból.
 4. A fedelet az óramutató járásával ellentétes irányba fordítva nyissa ki, és vegye ki a készülékből. A nyíl ezután a feloldó szimbólumra mutat.
 5. Vegye ki a kivehető edényt a készülékből. Távolítsa el a keverőlapátot a fagylaltról. A fagylaltot egy tálba vagy tárolóedénybe kanalazzuk.

HOSSZANTARTÓ HŰTÉS

Ha a készüléket nem kapcsolja ki, és a fagylaltot a keverési folyamat befejezése után 10 percen belül nem távolítja el, a készülék automatikusan hosszú távú hűtésre vált. A fagylalt állagának megőrzése érdekében a készülék összesen további órát hűt - 10 perces időközönként (10 percig hűtjük, 10 percig pihentetjük). Ekkor egy jelet fog hallani. Vegye ki a fagylaltot, és fordítsa a tárcsát kikapcsolt helyzetbe

A MOTOR ÖNVÉDELMI FUNKCIÓJA

Ha a fagylalt túl kemény lesz, a motor elakadhat. Az önvédelmi funkció gondoskodik arról, hogy ebben az esetben a motor automatikusan leálljon.

KOMPRESSZOR ÖNVÉDELMI FUNKCIÓ

Ha a kompresszor használata után kikapcsolja a készüléket (fagylalt funkcióval és hűtési funkcióval), akkor 3 percig nem tudja újra használni a kompresszort. Ez egy biztonsági funkció, amely megakadályozza a túlmelegedést.

TISZTÍTÁS ÉS KARBANTARTÁS

- Soha ne merítse vízbe vagy más folyadékba a készüléket, a motort, az elektromos vezetéket vagy a csatlakozódugót.
- Tisztítás előtt kapcsolja ki a készüléket és húzza ki a konnektorból.
- Tisztítsa meg a házat nedves ruhával és enyhe tisztítószerrel.
- Mossa el a következő laza részeket meleg szappanos vízben: átlátszó fedelet, keverőt és kivehető edényt. Összeszerelés előtt szárítsa meg az egységet és az összes alkatrészt. Ne használja a készüléket, ha még víz van benne, vagy ha az alkatrészek a tisztítástól nedvesek

PROBLÉMÁK?

PROBLÉMA	LEHETSÉGES MEGOLDÁS
A kivehető tálat nem könnyű eltávolítani.	Lehet, hogy a cseppek megfagytak a kivehető tál és a rögzített tál között. Várjon 3-8 percet az edény visszahelyezése előtt.
A kivehető tál nem fér bele a rögzítőtálba.	A kivehető tál eldeformálódott a helytelenség miatt használat. Vásároljon új edényt.
Fagylalkészítéskor a keverőlapát a kivehető tálhoz kaparja, vagy blokkolja azt.	A kivehető tál eldeformálódott a helytelenség miatt használat. Vásároljon új edényt.
A készülék nem működik.	Győződjön meg arról, hogy a fedél megfelelően van felhelyezve. A motoron lévő nyílnak egyeznie kell a lakat szimbólummal.