

# Kuchyňský robot **Santi**

## Kuchyňský robot **Santi**

**B-4696/** HGM-406E



# CZ

## **Předpokládané použití:**

Kuchyňský robot ( dale jen výrobek) slouží k zpracování potravin – strouhání, hnětení, šlehání , odšťavování. Tento

Výrobek je určen pouze pro domácí použití.

Nepoužívejte jej k jinému účelu, než je určený. V žádném případě nesmí být používán k profesionálním účelům, v takovém případě výrobce neposkytuje záruku a nenese odpovědnost za případné škody .

## **Bezpečnostní upozornění:**

·Přečtěte si, prosím, všechny instrukce před použitím a ponechte pro budoucí potřebu.

**Tento spotřebič nesmějí používat děti. Tento spotřebič mohou používat děti ve věku 8 let a starší, pokud jsou pod dozorem nebo byly poučeny o používání spotřebiče bezpečným způsobem a rozumí případným nebezpečím . Děti si se spotřebičem nesmějí hrát. Čištění a údržbu prováděnou uživatelem nesmějí provádět děti, pokud nejsou starší 8 let a pod dozorem. Udržujte spotřebič a jeho přívod mimo dosah dětí mladších 8 let.**

**Spotřebiče mohou používat osoby se sníženými fyzickými, smyslovými či mentálními schopnostmi nebo nedostatkem zkušeností a znalostí, pokud jsou pod dozorem nebo byly poučeny o používání spotřebiče bezpečným způsobem a rozumí případným nebezpečím.**

·Přívodní kabel ved'te mimo prostory kudy se chodí nebo jezdí!

·Jestliže je síťový přívod tohoto spotřebiče poškozen, svěřte jeho výměnu odbornému servisu.

·Používejte vždy příslušenství dodané se spotřebičem.

·Před výměnou příslušenství nebo částí , které se při používání pohybují , spotřebič vypněte.

·Vždy odpojte spotřebič od napájení, pokud ho necháváte bez dozoru a před montáží, demontáží nebo čištěním.

·Neriskujte úraz elektrickým proudem a výrobek neopravujte.

· Opravy smí provádět pouze odborné opravy.

·Výrobce neodpovídá za škody způsobené nesprávným používáním výrobku a příslušenství.

·Dbejte na to, aby výrobek nepřišel do styku s horkou potravinou.

## VAROVÁNÍ:

Dávejte pozor, aby se do oblasti motoru nedostala žádná tekutina!

Při nesprávném používání přístroje může dojít k poranění-  
struhadla, čepele jsou ostrá.

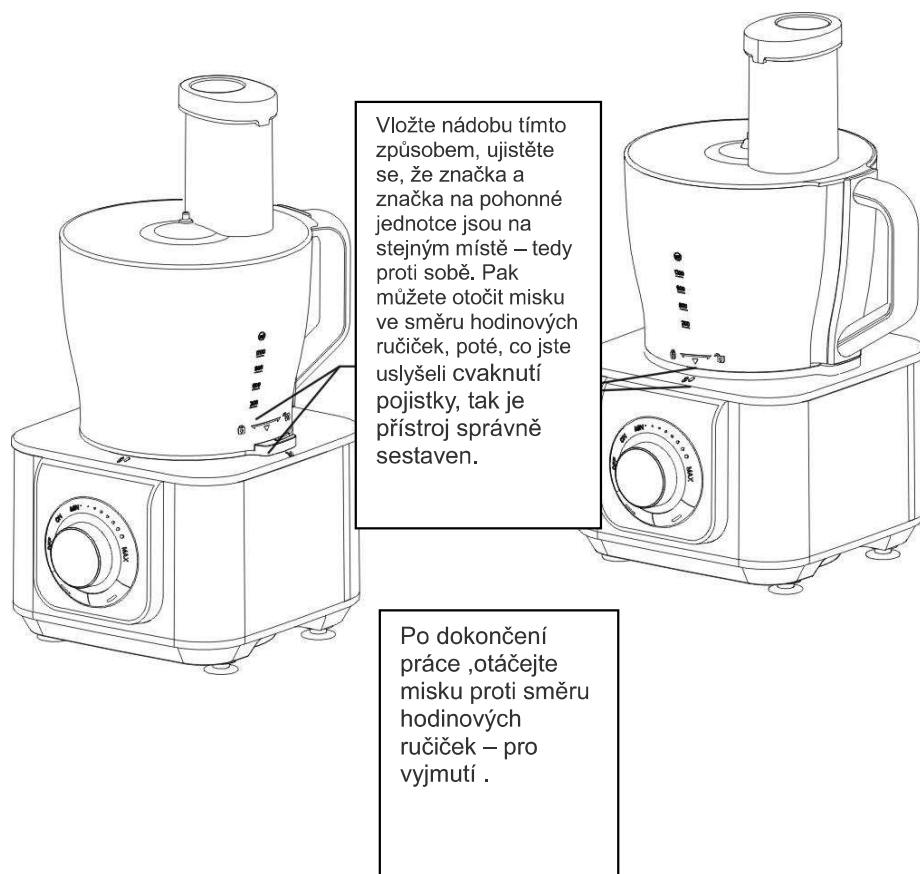
### Uvedení do provozu:

\* Kuchyňský robot vyjměte z krabice.

\* Zkontrolujte, zda není poškozen přepravou.

\* Před prvním použitím umyjte části, které přijdou do styku s potravinami dle odstavce "Čištění" a vyřete do sucha, případně nechejte oschnout.

### Sestavení :



## **Použití :**

### **Sekací nůž**

Nepoužívejte čepel (sekací nůž) obr. 1 pro sekání velmi tvrdých ingrediencí, jako jsou například kávová zrna, muškátový oříšek, kurkuma a kostky ledu, protože to může způsobit, že se sekací nůž -ostří ztupí.

Neplňte misku za indikaci MAX.

- Standardní doba zpracování všech úkonů sekání je 30-60 sekund.
- Pokud nakrájete cibuli, stiskněte několikrát impulzní tlačítko, abyste zabránili tomu, aby se cibule příliš jemně nasekaly.

Pokud se potravina přilepí k sekacímu noži nebo k vnitřní nádobě misky:

1. Vypněte spotřebič.
2. Odpojte od elektrického přívodu
3. Sejměte víko z misky procesoru.
4. Odstraňte přísady z čepelky nebo ze stěny misky špachtlí.



**Obr.1**

### **Míchání : těsto , pomazánky**

- Před přidáním ingrediencí vždy snižte otáčky motoru nebo ho vypněte .
- Standardní doba zpracování všech míchacích úloh je 30-180 sekund

### **Strouhání**

- Nepoužívejte příliš velký tlak na posuvný kolík .
- Neplňte misku potravinami nad značku MAX.
- Pokud používáte velké kusy zeleniny či ovoce , je nutné je rozpůlit nebo rozkrojit.
- Nikdy suroviny neposouvejte rukou či prsty , pouze posuvným kolíkem
- Na měkké potraviny vždy použijte nízkou rychlost , aby se Vám potravina nezměnila na pyré.
- Když budete muset zpracovat velké množství potravin, zpracujte malé dávky a vyprázdněte misku mezi dávkami.

## Použití mixovacího nástavce :

Těsnicí kroužek ( A ) na obr. 1 vždy namontujte na jednotku nožů, než mixovací nástavec vložíte na pohonnou jednotku (B).

Nikdy neotvírejte víko, pokud máte puštěný mixer – může dojít k vystříknutí potravin.

• **Zabudovaný bezpečnostní zámek:** přístroj můžete zapnout pouze tehdy, když je nádoba mixéru sestavena tak, aby mixovací nástavec byla zarovnan s "uzamčeným" symbolem pohonné jednotce (obr. 2 )

- Pro přidávání kapalných složek během zpracování odstraňte odměrku a nalijte je do otvoru mixéru přes otvor ve víku. ( E )

- Předtím, než začnete potraviny zpracovávat, je vhodné je rozkrájet na menší kousky.

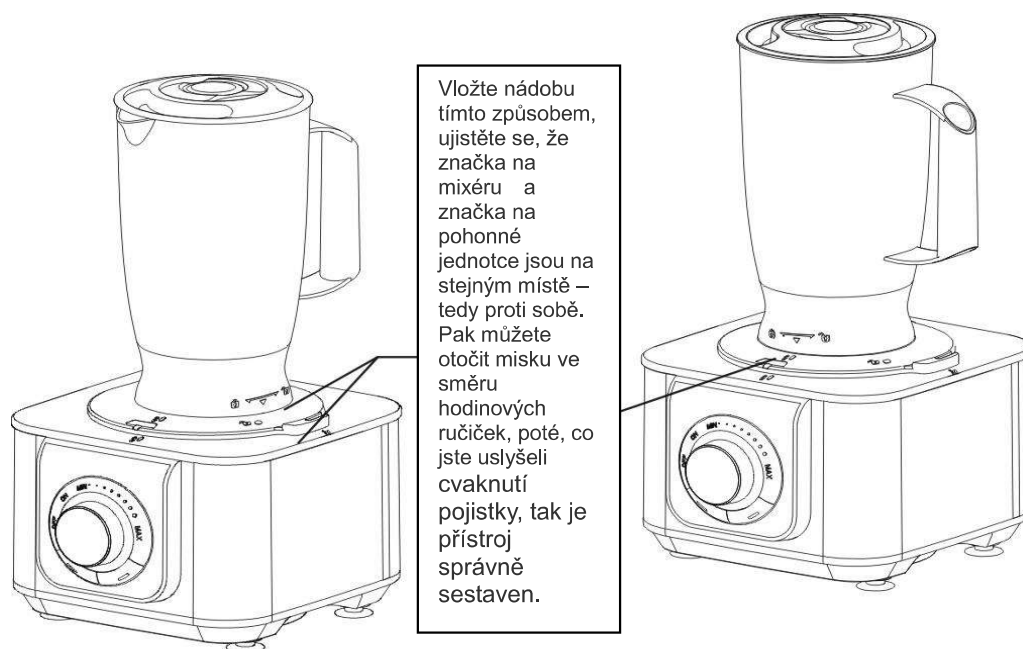
- Pokud chcete připravit velké množství, zpracujte malé dávky ingrediencí namísto velkého množství najednou.

- Když zpracováváte kapalinu, která je horká nebo má tendenci pění (např. mléko), nekládejte do misky mixéru více než 1 litr, abyste zabránili rozlítí či přetečení .

- Pokud nejste spokojeni s výsledkem, přístroj vypněte a ingredience zamíchejte špachtlí. Odstraňte část obsahu, abyste mohli opět zpracovat menší množství nebo přidali nějakou kapalinu.

Pokud se přísady drží na stěně misky mixéru:

1. Vypněte spotřebič a odpojte ho od elektrického přívodu
2. Sejměte víko a pomocí špachtle odstraňte přísady ze stěny nádoby.
3. Udržujte stěrku v bezpečné vzdálenosti cca. 2 cm od čepelí.

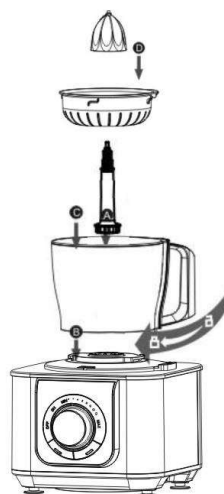


## Příslušenství k dokoupení :

### **Lis na cistruisy**

- Neplňte misku nad značku MAX.
  - Lis citrusů pracuje pouze tehdy, když je síto správně namontováno na jednotce motoru a kužel je správně namontován v sítu.
  - Všechny součásti byly správně sestaveny, kužel se začne otáčet, jakmile otočíte spínač na nastavení minimální rychlosti :
  -
1. Nastavte ovládací knoflík na nastavení minimální rychlosti.
  2. Stiskněte citrusové plody na kužel.

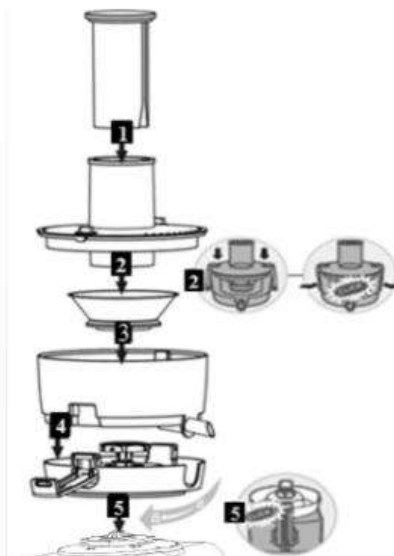
Poznámka: Čas od času vypněte motor , abyste odstranili buněčninu ze síta.









### Odšťavňovací nástavec

Nikdy nevkládejte do plného otvoru ruku ani jiný předmět (např. vidličku, nůž, lžíci nebo stěrku). Pro tento účel použijte pouze posuvný kolík dodávaný se spotřebičem. Před vyjímáním víčka počkejte, dokud se síto úplně nezastaví.

- Před použitím vždy zkontrolujte síto. Nepoužívejte odšťavňovač, pokud zjistíte jakékoliv poškození, jako jsou praskliny apod.
- Standardní doba zpracování je 30-90 sekund.
- Očistěte slupku – oloupejte citrusové ovoce, ananas, melouny atd., než je budete odšťavovat.



Doporučené příslušenství a časy pro jednotlivé suroviny :

Příslušenství	Obrázek	Použití	Rychlost	Množství potravin	Doba použití	Vypnuto
Sekací nůž		Maso  Zelenina, ovoce	Min 1  Max 3	500g	30sec	30sec
Hnětací hák (plastový nůž)		Těsto	Min 1	300g mouky 200ml vody	1.5min.	30sec
Struhadla: Plátky Hranolky Jemné plátky Jemné strouhání		Ovoce, zelenina, strouhanka, bramboráky	Min 2  Max 3	500g	1min.	30sec
Mixér		Mléko, polévka, pyré	Min 2  Max 3	600g potravin , 900g vody	1min.	10sec
Lis na citrusy		Citrusy	Min 1	1200ml	1min.	30sec
Odšťavňovač		Ovoce, zelenina	Min 1  Max 3	500g	1min.	30sec

## Čištění :

Před vyjmutím příslušenství nebo čištění jednotky motoru vždy odpojte spotřebič od elektrického přívodu.

Pohodnou jednotku ( motor ) nikdy nesmíte ponořovat do vody , použít houbičku na nádobí s trochou samponátu , nikdy ne prostředky obsahující chlor a abrazivní částičky .

Ostatní příslušenství - umýt v teplé vodě se saponátem nebo vypláchnout teplou vodou , nikdy nevkládějte do myčky na nádobí.

Struhadla a čepele jsou ostré , tak je nutné během čištění zvýšené pozornosti , aby nedošlo k poranění .

## Ostatní :

Vážený spotřebiteli. Pokud výrobek jednoho dne doslouží, je třeba ho ekologicky zlikvidovat aby nezatěžoval životní prostředí. Tuto problematiku řeší zákon č.185/2001 Sb.z. v platném znění. Při likvidaci výrobku budou recyklovatelné materiály (kovy, sklo, plasty, papír atd.) odděleny a znovu použity pro průmyslové účely. Rovněž je zamezeno, aby se do přírody dostaly případné škodlivé látky. Konečnou likvidaci a recyklaci hradí výrobce přístroje a provádí ji pověřená organizace.

Jedinou, ale důležitou povinností spotřebitele je odevzdat výrobek na jednom z těchto míst:

- v prodejně, kde si kupuje nový výrobek (kus za kus)

- v ostatních místech "zpětného odběru" blíže definovaných obcí nebo výrobcem.

Výrobek nesmí být v žádném případě vyhozen do komunálního odpadu (popelnice) nebo do volné přírody!

Trubice – uložit do samostatného kontejneru.



## Likvidace obalového materiálu:

Obalový materiál je cennou surovinou a jako takový nesmí být uložen do komunálního odpadu (popelnice) Obalový materiál odevzdejte ve sběrném dvoře nebo uložte na místo určené obcí pro sběr tříděného odpadu. Tímto místem jsou většinou sběrné zvony a kontejnery. Odpad tříděte takto:

Krabice a papírové proložky – tříděný sběr papíru

Plastový sáček – tříděný sběr plastu (PE)

Polystyren – odevzdejte do sběrného dvora.

## Důležité upozornění:

Případné odchylky od zvyklostí spotřebitelů nejsou v žádném případě závadou spotřebiče.

## Technické změny:

Výrobce si vyhrazuje právo technických změn na výrobku konaných za účelem zvýšení kvality výrobku.

## Technické údaje:

Příkon	820-1100 W
Napětí	220-240V ~50/60Hz

## Servisní zajištění

Isolit-Bravo spol. s r. o., Jablonské nábřeží 305, 561 64 Jablonné nad Orlicí, tel.: 607035094, e-mail: [servis@isolit-bravo.cz](mailto:servis@isolit-bravo.cz)

## Obecné podmínky záruky

Při výběrání přístroje pečlivě zvažte, jaké činnosti a funkce od přístroje požadujete. To, že výrobek nevyhovuje Vaším pozdějším nárokům, nemůže být důvodem k reklamaci. Veškeré výrobky jsou určeny pro domácí použití. Při používání jiným způsobem nebo používáním v rozporu s návodem nebude reklamacie uznána za oprávněnou. Pro profesionální použití jsou určeny výrobky specializovaných výrobců. Doporučujeme Vám po dobu záruční lhůty uchovat původní obaly k výrobku pro případný transport tak, aby se předešlo způsobení škody na výrobku. Takto způsobená škoda nemůže být uznána jako oprávněný důvod reklamace.

Záruční doba na tento výrobek je **24 měsíců** od data zakoupení výrobku. Práva odpovědnosti za vady



Lze uplatňovat u prodejce, u kterého byl výrobek zakoupen. Právo na opravu výrobku je možné uplatnit také u osob určených k opravě výrobků (autorizovaných servisů) po dodání výrobku a prokázání zakoupení výrobku, který je předmětem uplatněné reklamace, a to předložením záručního listu a originálu dokladu a datem prodeje. Prosté kopie záručních listů nebo dokladů o zakoupení výrobku, změněné, doplněné, bez původních údajů nebo jinak poškozené záruční listy, nebo doklady o zakoupení výrobku nebudou považovány za doklady prokazující zakoupení reklamovaného výrobku u prodávajícího. Záruka se nevztahuje na opotřebení věci (výrobku) způsobené jejím obvyklým používáním. (§ 619 odst. 2 Občanského zákoníku). **Záruka se též nevztahuje na závady výrobku, způsobené jiným, než obvyklým používáním výrobku.** Za obvyklé používání v tomto smyslu firma Isolit-Bravo, spol.k s r.o. považuje zejména, pokud výrobek:

- Je používán pouze k účelu, ke kterému je určen a který je popsán v přiloženém návodu k použití. Pouze návod v českém jazyce vydaný firmou Isolit-Bravo, spol. s r. o. je pro spotřebitele závazný.
- Je používán a správně udržován podle tohoto návodu, používán šetrně, pozorně a nepřetěžován.
- Je používán v čistém, bezprašném a nezakouřeném prostředí, je chráněn pouzdrem nebo krytkou, pokud je přiložena. Výrobek je určen výhradně pro jiný účel než pro podnikání s tímto výrobkem.
- Je používán za pokojové teploty, dostatečného větrání a s nezakrytými větracími otvory.
- Nebyl vystaven nepříznivému vnějšímu vlivu, např. slunečnímu a jinému záření či elektromagnetickému poli, vniknutí tekutiny, vniknutí předmětu, přepětí v síti, přepětí nebo zkratu na vstupech či výstupech, napětí vzniklému při elektrostatickém výboji (včetně blesku), chybnému napájecímu nebo vstupnímu napětí a nevhodné polaritě tohoto napětí, vlivu chemických procesů např. použitých napájecích článků apod.
- Nebyl udržován a čištěn nevhodnými způsoby nebo nesprávně použitými čistícími prostředky (např. chemický a mechanický vliv)
- Nebyly kýmkoliv provedeny úpravy, modifikace, změny konstrukce nebo adaptace ke změně nebo rozšíření funkcí výrobku oproti zakoupenému provedení nebo pro možnost jeho provozu v jiné zemi, než pro kterou byl navržen, vyroben a schválen.
- Je používán s doporučeným čistým neopotřebovaným příslušenstvím a je mu pravidelně vyměňováno příslušenství, podléhající rychlejšímu opotřebení (např. baterie). Firma Isolit-Bravo, spol s r.o. nenesे odpovědnost za nesprávný chod a případné vady výrobku vzniklé vlivem použitého příslušenství a náplní jiných výrobků, stejně jako použitím poškozeného, opotřebovaného a znečištěného příslušenství a náplní.
- Není mechanicky, tepelně nebo chemicky poškozen; neměl sejmutý ochranný kryt, nemá odstraněny nebo smazány štítky, poškozeny plomby a šrouby nebo není poškozen ořesy pádem, teplem, tekutinou (i z baterií), zlomením nebo přetržením kabelu, konektoru, spínače, krytu či jiné části, včetně poškození v průběhu přepravy od okamžiku zakoupení a předání výrobku ze strany prodávajícího.
- Je používán v souladu se zákony, technickými normami a bezpečnostními předpisy platnými v České republice, a též na vstupy výrobku je připojeno napětí odpovídající těmto normám a charakteru výrobku.
- Je používán s intenzitou a v prostředí odpovídajícím provozu v domácnosti.
- Je používán a čištěn vodou průměrné tvrdosti (do hodnoty 3 mmol/l).

**Za vadu výrobku, na niž se vztahuje záruka, není firmou Isolit-Bravo, spol s r.o. považováno zejména:**

- Opotřebení výrobku nebo částí výrobku způsobené obvyklým používáním výrobku nebo částí výrobku (např. vybití baterie, snížení kapacity akumulátoru, otupení nožů, frézek a struhadel).
- Rozpor způsobený jiným než obvyklým používáním výrobku.
- Změna barvy topných ploch nebo montážního a izolačního materiálu v okolí topných ploch, přilepení materiálu na topné plochy, poškrábání ploch.
- Změny funkce a vzhledu způsobené usazeninami a vodním kamenem.
- Pokud bude mít výrobek vadu, kterou je možno rychle a bez následků odstranit, bude firma Isolit-Bravo, spol. s r.o. řešit reklamační nárok spotřebitele jejím odstraněním (opravou) nebo výměnou částí výrobku. **Nárok na výměnu věci při výskytu odstranitelné vady** vzniká spotřebiteli pouze v případě, že to není vzhledem k povaze vady neúměrné. Podrobnosti reklamačního řízení stanoví platný Reklamační řád firmy Isolit-Bravo, spol. s r.o. Rozpor s kupní smlouvou způsobený jinou informací, než informací dodanou firmou Isolit-Bravo, spol s r.o., nebude možné uznat za oprávněný důvod k reklamaci výrobku. Reklamační řízení výrobků BRAVO vyžaduje ve většině případů odborné posouzení. Spotřebiteli, který uplatní právo na záruční opravu, nevzniká nárok na díly, které mu byly vyměněny. Při odstoupení od smlouvy je spotřebitel povinen vrátit kompletní výrobek včetně doda něho příslušenství, návodu, zár. listu a ochranného obalu. Záruka začíná běžet od data převzetí výrobku spotřebitelem. V případě že spotřebitel nepřivezme opravený výrobek, nebo výrobek, u něhož nebyla uznána reklamační, ze servisu zpět do třiceti dnů od data, kdy k tomu byl vyzván, má příslušný autorizovaný

servis právo účtovat přiměřený poplatek za skladování opraveného výrobku, případně po 6 měsících opravený výrobek odprodat za podmínek stanovených v aktuálním Občanském zákoníku a z prodeje si uhradit své náklady na opravu a skladování.

Platnost záručních podmínek od 1. 9. 2018

**Servisní síť výrobků Isolit-Bravo k 1.1.2019:**

**Firemní servis : Isolit-Bravo, spol. s r.o.  
Jablonské nábřeží 305  
561 64 Jablonné nad Orlicí**

**Tel.: 607035126, 607035094  
E-mail: [servis@isolit-bravo.cz](mailto:servis@isolit-bravo.cz)**

1. Praha 6, 160 00, **Bedřich Mayer**, V Nových Vokovicích 78/2, tel.: 235355070, [ DS ]

## Záruční list / Záručný list

Název výrobku / Názov výrobku: Kuchyňský robot **Santi**

Typ: **B-4696/ HGM-406E**

Výrobce: Isolit-Brav, spol. s r.o.  
561 64 Jablonné nad Orlicí  
tel.: 607 035 131

Razítko prodejny a podpis prodavače:  
Pečiatka predajne a podpis predavača:

Datum prodeje / Dátum predaja :

**Reklamace / Reklamácia :**

Jméno zákazníka / Meno zákazníka – adresa vrátane PSČ:

Důvod reklamace / Dôvod reklamácie:

Reklamace převzatá od zákazníka dne (razítko prodejny)/  
Reklamácia prevzatá od zákazníka dňa (pečiatka predajne):

Reklamace odevzdaná zákazníkovi dne / Reklamácia odovzdaná zákazníkovi dňa:

Vyjádření servisu, popis opravy (razítko servisu) / Vyjadrenie servisu, popis opravy (pečiatka servisu):