

vystřihnout
přeložit

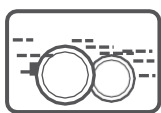
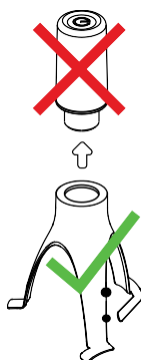
Před použitím stirru...

Ujistěte se, že jsou nohy pevně spojeny s částí motoru.

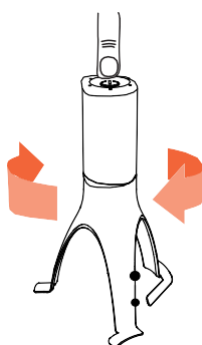
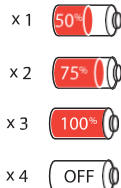
Stirr funguje nejlépe na pánvi s nepřilnavým a rovným povrchem s nohami ponořenými v omáčce.

Pokud máte na pánvi málo omáčky a nastavíte vyšší rychlost, tak může dojít k cákání.

Stirr vyžaduje 4 x AA baterie.



Myčka
lave-vaisselle
Geschirrspülgewaschen
lavavjillas
lavastoviglie
食器洗い機



3-rychlosti - 4 AA baterie

3-Gang - 4 AA Batterien erforderlich

3 vitesses - 4 piles AA requises

3 velocidades: se requieren 4 pilas AA

3 velocità - 4 batterie AA richieste

3スピード - 4 AAバッテリーが必要



DŮLEŽITÉ

- U horkých kapalin je třeba dbát zvýšené opatrnosti
- **Stirr** by neměl být ponechán bez dozoru
- Uchovávejte mimo dosah dětí, **stirr** není hračka
- Jednotku motoru nikdy neponořujte do kapalin
- Nohy se mohou dávat do myčky
- Pokud se **stirr** během používání zastaví, okamžitě jej vyjměte z nádoby
- Nohy **stirru** jsou odolné do 125 °C

Zjistěte více o stirru na
www.stirr.cz

Designed by ütensil
v Londýně
vyroběno v PRC

