



Wprowadzenie

Urządzenie do modelowania jest bardzo popularne w Japonii; główne funkcje to: czerwone światło LED, częstotliwość radiowa i ultradźwięki. Urządzenie może być używane bezprzewodowo, z akumulatorem.

Funkcja LED: światło czerwone o długości fali 625 nm jest czystym i silnym źródłem światła o jednolitej gęstości energii, które ma silny wpływ na pielęgnację i leczenie skóry. Światło czerwone może poprawić zdrowie komórek, promować metabolizm i sprawić, że skóra wytworzy dużą ilość kolagenu i tkanki włóknistej. Światło czerwone jest odpowiednie do różnych typów skóry, poprawia krążenie krwi i regeneruje kolagen, który zmiękcza i poprawia suchość skóry, ale także zapobiega wypadaniu włosów i łysieniu.

Częstotliwość radiowa: Trójkątne metalowe końcówki przewodzące emitują fale radiowe o częstotliwości 500 KHz na sekundę, te wibracje o wysokiej częstotliwości generują energię cieplną do wytrącania kolagenu i napinania skóry, zapobiegając w ten sposób zmarszczkom i zrzucaniu wagi poprzez ciągłą regenerację i rekombinację. Ponadto fale można regulować na 4 poziomach, od słabego do silnego efektu.

Ultradźwięki: te fizyczne wibracje o częstotliwości 330 KHz mogą wibrować każdą część ciała i masować komórki skóry. Poprawia krążenie krwi, odżywienie tkanki skórnej, a także elastyczność i koloryt. Ultradźwięki mogą rozbić masę tłuszczową i detoksykację limfatyczną. Efekty termiczne ultradźwięków mogą regulować naczynia krwionośne i metabolizm, krążenie krwi, zmniejszać pobudzenie komórek, działać przeciwbólowo.

Zastosowanie

1. Przed pierwszym użyciem należy naładować urządzenie do maksymalnej pojemności. Podłącz przewód zasilający do gniazda zasilania i do urządzenia. Czerwony wskaźnik podczas ładowania i przestaje migać po zakończeniu ładowania.
2. Nałóż żel przewodzący lub krem na część ciała.
3. Włącz przycisk zasilania, wszystkie kontrolki włączą się i wyłączą ponownie.
4. Po naciśnięciu przycisku funkcja częstotliwości radiowej zacznie działać i ogrzewać - funkcja ta pozwala pozbyć się tkanki tłuszczowej. Poziom wibracji można regulować w zależności od potrzeb. Zależy to również od tego, na której części ciała używasz urządzenia, na przykład poziom 4 jest odpowiedni dla brzucha, ponieważ zawiera dużo tkanki tłuszczowej, a poziom 1 jest odpowiedni dla ramion, ponieważ zawierają one mało tłuszczu.
5. Po naciśnięciu funkcji ultradźwięków urządzenie może rozbić masę tłuszczową i rozkładać tłuszcz.

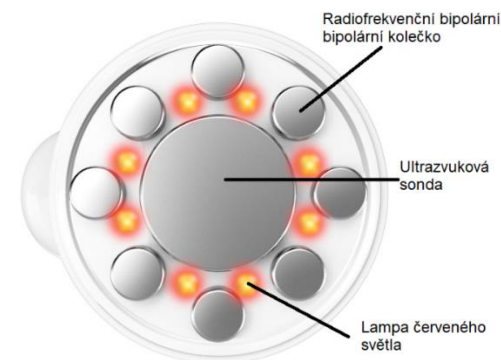
6. Po naciśnięciu przycisku funkcji światła czerwonego zaczyna świecić światło o długości fali 625 nm. Światło czerwone wspomaga metabolizm i pomaga wyeliminować zmarszczki. Po drugim naciśnięciu przycisku światło zacznie migać.
7. Zalecany czas użytkowania wynosi 10 minut dla każdej części ciała. Urządzenie posiada funkcję automatycznego wyłączenia po 10 minutach.

Części produktu

Kółko bipolarne o częstotliwości radiowej

Sonda ultradźwiękowa

Lampa światła czerwonego



Krąg lampy świetlnej

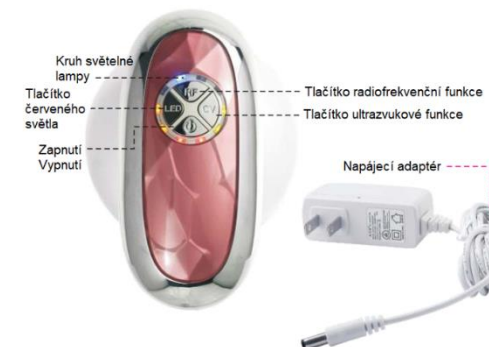
Przycisk światła czerwonego

Włączenie / Wyłączenie

Przycisk funkcji częstotliwości radiowej

Przycisk funkcji ultradźwiękowej

Adapter do ładowania



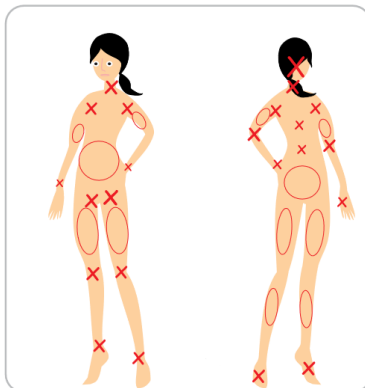
Urządzenie do modelowania sylwetki

Instrukcja obsługi

Przed użyciem należy zapoznać się z niniejszą instrukcją obsługi.

Rady

1. Urządzenie posiada 3 funkcje: LED, częstotliwość radiową i ultradźwięki. Funkcje te mogą być używane pojedynczo lub w połączeniu: RF+LED; RF+CV; CV+LED; LED+CV+RF.



2. Urządzenie może być używane na następujących częściach ciała: ramiona, brzuch, uda, łydki, plecy, talia i biodra (patrz zdjęcie)
3. Nie używaj urządzenia na następujących częściach ciała: twarz, szyja, obojczyk, pod pachami, łokcie, nadgarstek, kostki, kolana, kostki, głowa, kręgi szyjne, stopy, okolice serca (patrz rysunek).
4. Czas operacji:
 - a. części ciała do 30 x 20 cm - przesuwaj urządzenie od góry do dołu, od lewej do prawej, kilka razy przez około 10 minut.
 - b. każdego dnia można masować trzy części ciała, każda część ciała wymaga 10 minut masażu, czyli łącznie 30 minut. Tę samą część ciała można masować maksymalnie dwa razy w tygodniu. Zaleca się wykonywanie masażu raz na trzy dni.
 - c. podczas terapii urządzeniem należy stosować przewodzący żel do aplikacji. dla optymalnego efektu. Żel jest bardzo ważny podczas korzystania z urządzenia. Tworzy niezbędną warstwę wiążącą między głowicą aplikacyjną a skórą. Stosowanie żelu aplikacyjnego jest niezbędne. Urządzenie nie może być używane w trybie kawitacji ultradźwiękowej bez obecności żelu na skórze.
 - d. po masażu oczyść ciało, a po 30 minutach nałóż balsam do ciała.

OSTRZEŻENIE!

Przerwij korzystanie z urządzenia, jeśli poczujesz zbyt wysoką temperaturę (szczególnie przy poziomie RF 4), aby uniknąć poparzeń skóry.

5. Urządzenie powinno być używane po kąpielach.
6. Prawidłowy sposób trzymania urządzenia to pozycja pionowa z przodu, jak na rysunku, mocny chwyt wszystkimi palcami.



Opis czynności z urządzeniem



Przesuwaj urządzeniem od łokcia do dolnej części ramienia w kierunku „N” wzdłuż tej samej trasy przez 10 minut.



Przesuwaj urządzeniem od zewnętrznej strony brzucha na zewnątrz w kierunku „N” wzdłuż tej samej trasy przez 10 minut.



Przesuwaj urządzenie od kolana do górnej części uda w kierunku „N” wzdłuż tej samej trasy przez 10 minut. To samo dotyczy przedniej, tylnej, lewej i prawej części nogi.

Zalecenia dotyczące bezpieczeństwa

1. Przed użyciem należy zapoznać się z niniejszymi instrukcjami bezpieczeństwa.
2. Przed użyciem należy zdjąć zegarek, naszyjnik, bransoletkę i inne metalowe ozdoby.
3. Z urządzenia należy korzystać zgodnie z instrukcjami.
4. Nie należy demontować ani modyfikować urządzenia; naprawy należy konsultować ze sprzedawcą.
5. Nie używać urządzenia niezgodnie z niniejszą instrukcją.

6. Nie należy umieszczać urządzenia w miejscach narażonych na bezpośrednie działanie promieni słonecznych, w pobliżu ognia, w łazience lub podobnych miejscach o wysokiej temperaturze i wilgotności.
7. Nie należy umieszczać urządzenia w pobliżu gorących przedmiotów elektrycznych, które mogą spowodować pożar, porażenie prądem lub inne wypadki.
8. Nie należy umieszczać zasilacza w wilgotnych miejscach; może to spowodować pożar, porażenie prądem elektrycznym lub inne wypadki.
9. Nie używać urządzenia, jeśli przewód zasilający i adapter są uszkodzone. Istnieje ryzyko pożaru.
10. Urządzenie należy przechowywać poza zasięgiem dzieci i osób o ograniczonej sprawności fizycznej.
11. Urządzenie musi znajdować się w pobliżu części ciała, które mają zostać odchudzone. Jeśli stymulacja jest zbyt silna, należy zaprzestać korzystania z urządzenia.
12. Ultradźwięki należy stosować razem z żelem do aplikacji.

Nie stosować w przypadku chorób takich jak rak, epilepsja, cukrzyca, choroby wirusowe. W przypadku poważnych chorób nerek lub wątroby. W przypadku chorób skóry, wysokiego poziomu cholesterolu, chorób serca, nadciśnienia tętniczego, chorób układu krążenia lub wszczepienia metalowego implantu. W zaburzeniach naczyniowych lub miażdżycy. Ciąża. Osoby przyjmujące leki przeciwzakrzepowe lub osoby, które przeszły operację przeszczepu, nie mogą korzystać z urządzenia.

Specyfikacja i opakowanie

Napięcie wejściowe: AC100-240 V
Napięcie wyjściowe: DC10.5 V 0.4 A
Moc wejściowa: 4,2 W
Waga: 259 g
Wymiary: 114 x 90 x 100 mm