

KONYHAI ROBOTGÉP SANTI B-4696

HASZNÁLATI ÚTMUTATÓ



BRAVO

Gyártó:
Isolit-Bravo spol. s r.o.
561 64 Jablonné nad Orlicí
www.isolit-bravo.cz

HU

Tervezett felhasználás:

Az élelmiszer-feldolgozót (a továbbiakban: termék) élelmiszer-feldolgozásra használják – reszelés, dagasztás, korbácsolás, gyümölcslevek készítése. Ez

A termék csak háztartási használatra szolgál.

Ne használja a rendeltetésétől eltérő célra. Semmilyen esetben sem használható szakmai célokra, ebben az esetben a gyártó nem vállal garanciát, és nem vállal felelősséget az esetleges károkért.

Biztonsági figyelmeztetés:

• Kérjük, használat előtt olvassa el az összes utasítást, és őrizze meg későbbi felhasználás céljából.

Ezt a készüléket gyermekek nem használhatják. Ezt a készüléket 8 éves vagy annál idősebb gyermekek használhatják, ha felügyeletet vagy utasítást kaptak a készülék biztonságos használatával kapcsolatban, és megértik az ezzel járó veszélyeket.

Gyermekek nem játszhatnak a készülékkel. A felhasználó által végzett tisztítást és karbantartást gyermekek csak akkor végezhetik, ha legalább 8 évesek és felügyelet alatt állnak. Tartsa a készüléket és vezetékét 8 év alatti gyermekek elől elzárva.

A berendezéseket csökkent fizikai, érzékszervi vagy szellemi képességekkel, illetve tapasztalat és ismeretek hiányával rendelkező személyek is használhatják, ha felügyeletet vagy utasítást kaptak a készülék biztonságos használatára vonatkozóan, és tisztában vannak az ezzel járó veszélyekkel.

Ezt a készüléket gyermekek nem használhatják. Tartsa a készüléket és vezetékét gyermekektől elzárva

·Vezesse el a tápkábelt azoktól a területektől, ahol az emberek sétálnak vagy vezetnek!

·Ha a készülék hálózati kábele sérült, cserélje ki egy minősített műhelyben.

·Mindig használja a készülékhez mellékelte tartozékokat.

·A használat közben mozgó tartozékok vagy alkatrészek cseréje előtt kapcsolja ki a készüléket.

·Mindig húzza ki a készüléket az áramellátásból, amikor felügyelet nélkül hagyja, valamint összeszerelés, szétszerelés vagy tisztítás előtt.

·Ne kockáztasson áramütést, és ne javítsa meg a terméket.

· A javítást csak szakszervizek végezhetik.

·A gyártó nem vállal felelősséget a termék és tartozékok nem megfelelő használatából eredő károkért.

·Ügyeljen arra, hogy a termék ne érintkezzen forró ételekkel.

FIGYELMEZTETÉS:

Ügyeljen arra, hogy ne kerüljön folyadék a motor területére!

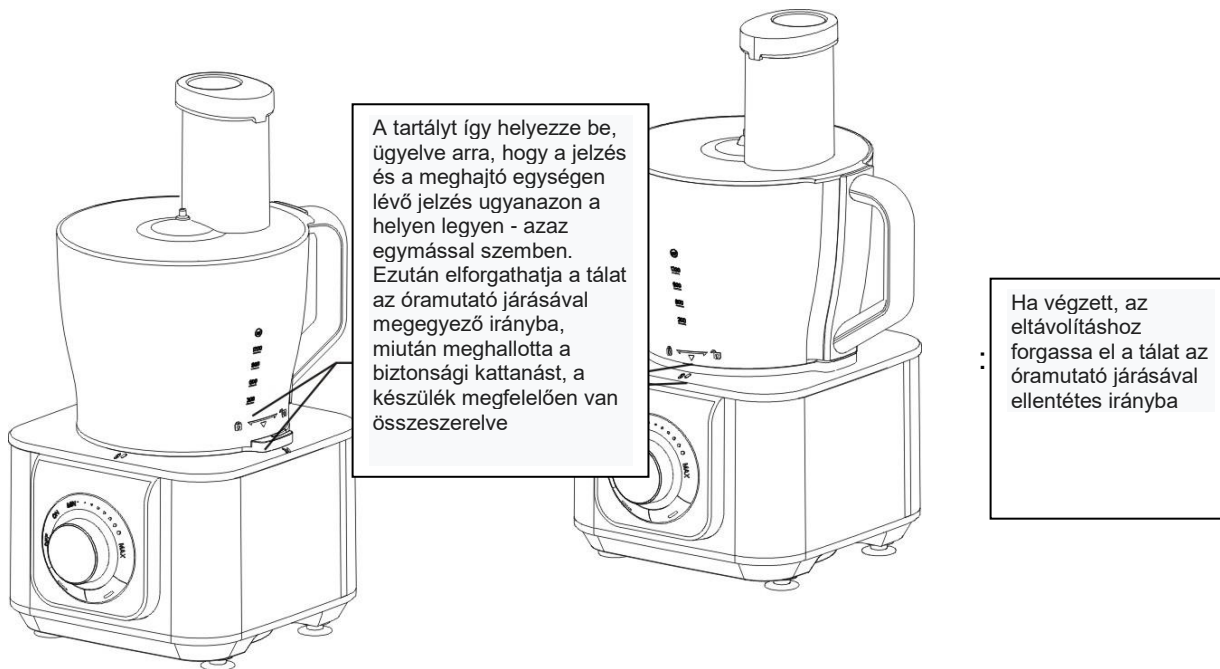
Ha a készüléket helytelenül használják, sérülések léphetnek fel - reszelők, pengék élesek.

Üzembe:

- Vegye ki a konyhai robotgépet a dobozból.
- Ellenőrizze a szállítási sérüléseket.
- Az első használat előtt mossa le azokat a részeket, amelyek érintkezésbe kerülnek az élelmiszerrel a "Tisztítás" bekezdés szerint és törölje szárazra, vagy hagyja megszáradni.
- Funkciók: korbácsolás, dagasztás, reszelés, keverés, citrusfélék préselése, étel aprítása, jég JÉG zúzása, pulzálás PULSE

Összeállítás:

Ezt az eljárást kell követni: először helyezze és zárja le a fő tálat, tegye fel a szükséges tartozékokat, majd a felső fedelet, amelyet szintén forgatni kell.



Használ:

Vágópenge

Ne használja a pengét (aprító penge) 1. ábra nagyon kemény összetevők, például kávébab, szerecsendió, kurkuma és jégkockák (ICE) aprítására, mivel ez az aprítópenge tompává válhat. Ne töltsse meg a tálát a MAX jelzésen túl.

- Az összes fűnyírási feladat szokásos feldolgozási ideje 30-60 másodperc.
- Ha hagymát aprít, nyomja meg többször a PULSE impulzus gombot, hogy megakadályozza a hagyma túl finom aprítását.

Ha az étel az aprítópengéhez vagy a belső táltartályhoz tapad:

1. Kapcsolja ki a készüléket.
2. Válassza le az áramellátásról
3. Távolítsa el a processzortál fedelét.
4. Távolítsa el a hozzávalókat a pengéről vagy a tál oldaláról egy spatulával.



Az 1. ábra



keverés: tészta, kenhető

- Mindig csökkentse vagy kapcsolja ki a motor fordulatszámát, mielőtt hozzáadná az összetevőket.

- Az összes keverési feladat standard feldolgozási ideje 30-180 másodperc

Rács

- Ne gyakoroljon túl nagy nyomást a csúszkára.
- Ne töltsen meg a tálat a MAX jel feletti étellel.
- Ha nagy zöldség- vagy gyümölcsdarabokat használ, félbe vagy felére kell vágni őket.
- Soha ne mozgassa az összetevőket kézzel vagy ujjával, csak a csúszótűvel
- Mindig használjon alacsony sebességet puha ételekhez, hogy az étel ne váljon pürévé.
- Ha nagy mennyiségű ételt kell feldolgoznia, dolgozzon fel kis tételeket, és ürítse ki a tálat a tételek között.

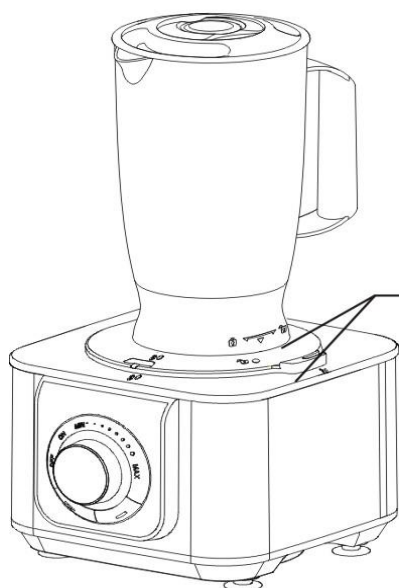
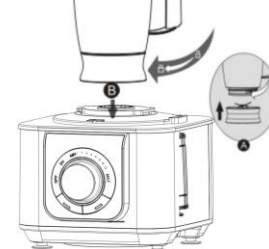
A turmixgép tartozékának használata:

Mindig illessze az 1. ábrán látható tömítőgyűrűt (A) a pengeegységre, mielőtt a turmixgép tartozékát a meghajtóegységre (B) helyezné. Soha ne nyissa ki a fedelet a turmixgép futtatása közben - az étel kifröccsenhet.

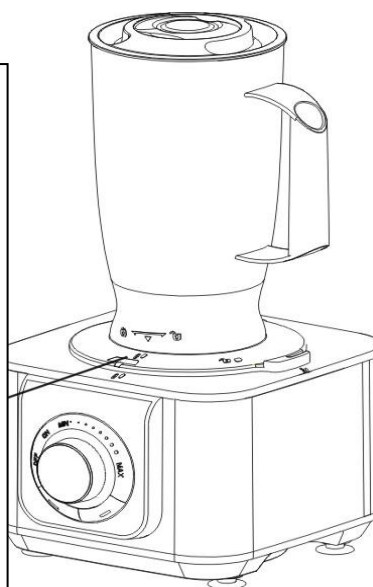
- **Beépített biztonsági zár:** csak akkor kapcsolhatja be a készüléket, ha a turmixgép kancsóját úgy szerelik össze, hogy a turmixgép rögzítése igazodjon a meghajtó egység "zárt" szimbólumához (2. ábra)
- Ha a feldolgozás során folyékony komponenseket szeretne hozzáadni, vegye ki a mérőpoharat, és öntse őket a turmixgép nyílásába a fedél lyukán keresztül.
- Mielőtt elkezdené feldolgozni az ételt, tanácsos kisebb darabokra vágni.
- Ha nagy mennyiségeket szeretne készíteni, egyszerre nagy mennyiségek helyett kis adag összetevőket dolgozzon fel.
- Forró vagy habzásra hajlamos folyadék (pl. tej) feldolgozásakor ne tegyen 1 liternél többet a turmixgép táljába, hogy elkerülje a kiömlést vagy a túlfolyást.
- Ha nem elégedett az eredménnyel, kapcsolja ki a készüléket, és keverje össze az összetevőket egy spatulával. Távolítsa el néhány tartalmat, hogy újra kisebb mennyiséget dolgozhasson fel, vagy adjon hozzá folyadékot.

Ha az összetevők a turmixgép tálának falához tapadnak:

1. Kapcsolja ki a készüléket, és húzza ki az áramellátásból
2. Távolítsa el a fedelet, és egy spatulával távolítsa el az összetevőket az üveg faláról.
3. Tartsa a gumibetétet kb. 2 cm biztonságos távolságban a pengétől.



A tartályt így helyezze be, ügyelve arra, hogy a turmixgépen és a meghajtó egységen lévő jelzés egy helyen legyen - vagyis egymással szemben. Ezután elforgathatja a tálat az óramutató járásával megegyező irányba, miután meghallotta a biztonsági kattantást, a készülék megfelelően van összeszerelve.

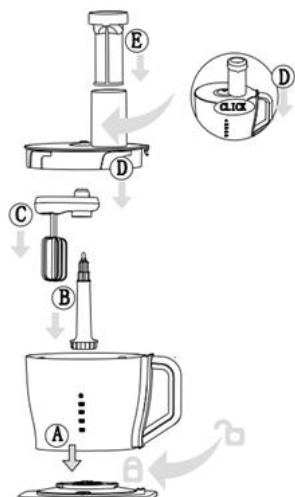


Habverő

A habverővel tejszínhabot, tojásokat és tojásfehérjét ostorozhat, és azonnali keveréket készíthet pudinghoz, majonézhez és piskótához.

Ne használja a habverőt vajjal vagy margarinnal készült süteménykeverékek készítéséhez vagy tészta gyúrásához. Ne töltse a tálat a MAX jel fölé.

A tojásfehérje felverésekor figyeljen arra, hogy tál, száraz és zsírmentes legyen. A tojásfehérjének szobahőmérsékleten kell lennie.



Megvásárolható tartozékok:







Fox a cisztruson

- Ne töltse a tálat a MAX jel fölé.

- A citrusprés csak akkor működik, ha a szita megfelelően van felszerelve a motoregységre, és a kúp megfelelően van felszerelve a szitába.
- Minden alkatrészt helyesen szereltek össze, a kúp forogni kezd, amint a kapcsolót a minimális sebesség beállítására fordítja:
-
- 1. Állítsa a vezérlőgombot a minimális sebesség beállítására.
- 2. Nyomja rá a citrusféléket a kúpra.

Megjegyzés: Működés közben meg kell tisztítani a cellát a szitáról.
MINDIG állítsa le a motort, és húzza ki a készüléket a konnektorból, mielőtt ezt megtenné.

Ajánlott tartozékok és időpontok minden nyersanyaghoz:

Kiegészítők	Kép	Használat	Sebesség	Mennyiség	Felhasználási időszak	Ki
Aprító kés		Hús Zöldségek, gyümölcsök	Min 1 Max 3	500g	30 mp.	30 mp.
Gyűrőhorog (műanyag kés)		Tészta	Min 1	300 g liszt 200 ml víz	1,5 perc.	30 mp.
Reszlelő Szeletek Sültkrumpli Finom szeleteket Finom rács		Gyümölcsök, zöldségek, zsemlemorzsa, burgonyás palacsinta	Min 2 Max 3	500g	1 perc.	30 mp.
Keverő		Tej, leves, püré	Min. 2 Max 3	600g étel , 900g víz	1 perc.	10 mp.
Citrusprés		Citrusfélék	Min 1	1200 ml	1 perc.	30 mp.
Legyintés		Tojás	Min. 1 Max 3	3 db.	1 perc.	30 mp.

Tisztítás:

Mindig húzza ki a készüléket az áramellátásból, mielőtt eltávolítaná a tartozékokat vagy megtisztítaná a motoregységet.

A kényelmi egységet (motort) soha nem szabad vízbe meríteni, használjon mosogatószivacsot kevés mosószerrel, soha ne használjon klórt és csiszoló részecskéket tartalmazó mosószereket.

Egyéb kiegészítők - mossa le meleg vízben mosószerrel vagy öblítse le meleg vízzel, soha ne tegye mosogatógépbe.

A reszelők és a pengék élesek, ezért a tisztítás során különös gondossággal kell eljárni a sérülések elkerülése érdekében.

Más:

Tisztelt fogyasztó! Ha a termék egy nap eléri élettartama végét, környezetbarát módon kell ártalmatlanítani, hogy ne terhelje a környezetet. Ezzel a kérdéssel a 185/2001. sz. törvény foglalkozik. módosítva. A termék ártalmatlanításakor az újrahasznosítható anyagokat (fémek, üveg, műanyag, papír stb.) elkülönítik és ipari célokra újra felhasználják. Megakadályozza továbbá a káros anyagok környezetbe jutását.

A végső ártalmatlanítást és az újrafeldolgozást az eszköz gyártója fedezi, és

Ezt egy felhatalmazott szervezet végzi.

A fogyasztó egyetlen, de fontos kötelezettsége, hogy a terméket az alábbi helyek egyikén adja le:

- a boltban, ahol új terméket vásárol (darabonként)
- a település vagy a gyártó által meghatározott egyéb "visszavételi" pontokon.

A terméket semmilyen körülmények között nem szabad a kommunális hulladékba (szemetesbe) vagy a vadonba dobni!

Csővek – külön tartályban tárolandó.



HASZNÁLT ELEKTROMOS ÉS ELEKTRONIKUS BERENDEZÉSEK MEGSEMISÍTÉSE

Ez a jelzés a terméken vagy a kísérő dokumentációban azt jelzi, hogy az elektromos vagy elektronikus termék nem dobható háztartási hulladék közé. A helyes megsemmisítéshez és újrafelhasználáshoz ezen termékeket kijelölt hulladékgyűjtő helyre adja le. Az EU országokban vagy más európai országokban a termékek visszaválthatóak az eladóhelyen, azonos új termék vásárlásánál. A termék helyes megsemmisítésével segít megelőzni az élőkönyezetre és emberi egészségre kockázatos lehetséges veszélyek kialakulását amelyek a hulladék helytelen kezelésével adódhatnak. További részletekről érdeklődjön a helyi hatóságnál vagy a legközelebbi gyűjtőhelyen. Az ilyen fajta hulladék helytelen megsemmisítése a helyi előírásokkal összhangban bírsággal sújtható.

Vállalkozások számára a Európai Unióban

Ha meg akarja semmisíteni az elektromos vagy elektronikus berendezést, kérje a szükséges információkat az eladójától vgy beszállítójától.

A jótállási igény érvényesítéséhez az értékesítő szerv által hitelesített jótállási jegy szükséges.

A hitelesített jótállási jegynek tartalmaznia kell:

- a készülék típusát és gyártási számát,
- az eladás keltét,
- a kereskedelmi cég (kereskedő) bélyegzőjét, aláírását,
Elveszett jótállási jegyet csak az eladás napjának hitelt érdemlő igazolása (pl. dátummal és bélyegzővel ellátott számla) esetén pótolunk!

Nem érvényesíthető a jótállási igény, ha:

- a hiba rendeltetésellenes vagy a kezelési tájékoztatóban foglaltaktól eltérő használat (pl. háztartási gép ipari termelő tevékenységre történő felhasználása), szakszerűtlen szállítás vagy tárolás, elemi kár stb. eredménye, a készüléken kívül álló ok (pl. hálózati feszültség megengedettnél nagyobb ingadozása),
- a jótállási jegy nem a valóságnak megfelelő adatokat tartalmaz.
- a készülék burkolatát valaki megbontotta, illetve a készüléket már javították.

ÉRVÉNYESÍTHETŐ IGÉNYEK

1. Hibás teljesítés esetén a fogyasztó elsősorban – választása szerint – kijavítást vagy kicserélést igényelhet, kivéve ha a választott jótállási igény teljesítése lehetetlen, vagy ha az a kötelezettnek a másik szavatossági igény teljesítésével összehasonlítva aránytalan többletköltséget eredményezne, figyelembe véve a termék hibátlan állapotban képviselt értékét, a szerződésszegés súlyát és az igény teljesítésével a jogosultnak okozott kényelmetlenséget.
2. Ha a fogyasztónak sem a kijavításra, sem a kicserélésre nincs joga, vagy ha a szerviz a kijavítást illetve a kicserélést nem vállalta, vagy e kötelezettségének a dolog tulajdonságaira és a fogyasztó által elvárható rendeltetésére figyelemmel megfelelő határidőn belül, a fogyasztónak okozott jelentős kényelmetlenség nélkül nem tud eleget tenni – választása szerint - megfelelő árleszállítást igényelhet vagy elállhat a szerződéstől. Jelentéktelen hiba miatt elállásnak helye nincs.
3. A fogyasztó a választott jogáról másokra térhet át. Az áttéréssel okozott kárt köteles a beszállító cég. – nek megtéríteni, kivéve ha az áttérésre a kötelezett magatartása adott okot (pl. a hiba rövid idő alatt, vagy értékcsökkenés nélkül nem javítható ki és a kijavítás a fogyasztó érdekeit sértené), vagy az áttérés egyébként indokolt volt.
4. Ha a szerviz termék kijavítását megfelelő határidőre nem vállalja, vagy nem végzi el, a fogyasztó a hibát a beszállító vagy a beszerző cég vagy az elektromos szaküzlet ahol a termék megvásárlására került sor. költségére maga javíttathatja.
5. A jótállási igény a fogyasztó törvényből eredő szavatossági jogait nem érinti.

KÉSZÜLÉKCSERE

1. A fogyasztó kérheti a készülék cseréjét akkor is, ha az a vásárlástól számított 3 munkanapon belül a rendeltetészerű használatot akadályozó módon meghibásodott. A csere iránti igényt a vásárlás helyén lehet érvényesíteni. A forgalmazó a meghibásodás tényét

szerviz bevonásával ellenőrizheti.

2. Csere esetén a termék visszaszolgáltatásával egyidejűleg új, ugyanolyan típusú készüléket kell a fogyasztónak átadni. Ha ez nem lehetséges a vételárat vissza kell fizetni, vagy a vételár-különbözet elszámolása mellett más típusú terméket kell részére kiadni.

MEGFELELŐSÉGI NYILATKOZAT:

Az elektromágneses kompatibilitás szempontjából a termék a 89/336/EEC direktívának felel meg, az elektromos biztonság szempontjából a 73/23/EEC direktívának.



A HULLADÉKOK MEGSEMMISÍTÉSE

A papírt és a hullámpapírt dobja a papírgyűjtő konténerbe. A műanyag fóliákat, PE zacskót és egyéb műanyag csomagolóanyagokat a műanyag gyűjtő konténerbe dobja ki.

A TERMÉK MEGSEMMISÍTÉSE AZ ÉLETTARTAMA VÉGÉN

Az elektromos és elektronikus hulladékok kezelésére vonatkozó információk (érvényes az EU tagországokban és a hulladékok szelektálását előíró országokban) A terméken, vagy a termék csomagolóanyagán feltüntetett jel azt jelenti, hogy az elektromos és elektronikus készüléket a háztartási hulladékok közé kidobni tilos. A terméket az elektromos és elektronikus hulladékok gyűjtésére kijelölt hulladékgyűjtő helyen kell leadni újrahasznosításhoz. Az elhasználdott termék előírászerű újrafeldolgozásával Ön is hozzájárul a környezetünk védelméhez. A hulladékok megfelelő újrahasznosítása fontos szerepet játszik a természeti erőforrások kímélésében. A termék hulladékgyűjtőbe való leadásáról, és az anyagok újrahasznosításáról további információkat a polgármesteri hivatalban, a hulladékgyűjtő helyen, vagy a termék eladási helyén kaphat. Ez a termék megfelel a kisfeszültségű berendezések biztonságára és az elektromágneses kompatibilitásra vonatkozó EU irányelveknek.

Technikai változások:

A gyártó fenntartja a jogot, hogy technikai változtatásokat hajtson végre a terméken a termék minőségének javítása érdekében.

Előírások:

Felvett teljesítmény 820-1100 W

Feszültség: 220-240V ~ 50 / 60Hz

Kiegészítők:

1 x tál fedéllel

1 x keverőtál

1 x aprító penge

1 x habverő

1 x dagasztókés

4x rozsdamentes acél tárcsareszelő

1 x spatula

