

# DOMO

## LÁBMELEGÍTŐ



## Használati útmutató

**DOMO DO635V**

Termelő: Linea2000, Dompel 9, 2200 Herentals, Belgium. Tel: +32 14 21 71 91; [info@linea2000.be](mailto:info@linea2000.be)

## JÓTÁLLÁS

A készülékre 2 év garancia van. A garanciális időszakban a gyártó garanciát vállal minden gyártói hibára. A hiba előfordulása esetén a készüléket megjavítják vagy szükség esetén kicserélik. A garancia nem érvényes a helytelen használatból fakadó meghibásodásra, amennyiben a használó nem követi a használati utasításban leírtakat, illetve amennyiben a készülék harmadik fél által lett javítva. A jótállás az eredeti pénztárblokkal érvényes. Minden, a kopásnak kitett alkatrészre nincs érvényben a garancia. Amennyiben a készülék a garanciális két éven belül elromlik, a készüléket a pénztárblokkal együtt hozza vissza a boltba, ahol vette.

Készülék típuszáma

Modell **DO635V**

Név .....

Cím .....

Vásárlás dátuma .....

## HULLADÉKKEZELÉS

Ha az itt látható jel fel van tüntetve a terméken, illetve a csomagolásán, akkor a termék nem kezelhető háztartási hulladékként. A készüléket el kell vinni az elektromos és elektronikus berendezések újrahasznosítására alkalmas gyűjtőhelyre. A termék helyes hulladékkezelésével segíti megakadályozni a környezetre és az emberek egészségére gyakorolt lehetséges negatív hatásokat, amelyeket a termék nem megfelelő hulladékkezelése okozhat. A termék újrahasznosításáról további információkért, kérem keresse fel a helyi illetékes irodát, a háztartási hulladék ártalmatlanítási szolgálatot, illetve azt az üzletet ahol vásárolta a terméket. A csomagolás újrahasznosítható. Kérem, kezelje a csomagolást környezettudatosan.






Amennyiben a tápkábel sérült, azt ki kell cseréltetni a gyártóval, a szolgáltatóval vagy hasonlóan képzett személlyel a kockázat elkerülése érdekében.

DOMO-elektro s.r.o., Na Kobyle 783, Kdyně 34506, Czech republic, +420 379789684  
obchod@domo-elektro.cz

## **UTASÍTÁS:**

- Olvassa el figyelmesen az összes utasítást. Őrizze meg ezt a kézikönyvet későbbi használatra.
- A készülék első használata előtt győződjön meg arról, hogy minden csomagolóanyagot és reklámmatricát eltávolított. Ügyeljen arra, hogy a gyerekek ne játszhassanak a csomagolóanyagokkal. Gyermek nem játszhat a készülékkel.
- Ez a készülék alkalmas háztartási és hasonló környezetekben való használatra, mint például:
  - Konyha a személyzet számára üzletekben, irodákban vagy más hasonló szakmai környezetben
  - Farmok
  - Szállodai vagy motelszobák és egyéb lakókörnyezetek
  - Vendégszobák vagy hasonló
- A gyermekeket felügyelni kell, hogy ne játsszanak a készülékkel.
- Ezt a készüléket 16 éven felüli gyermekek, valamint csökkent fizikai, érzékszervi vagy szellemi képességekkel rendelkező, illetve tapasztalattal és tudással nem rendelkező személyek használhatják, ha felügyeletet kaptak, vagy utasítást kaptak a készülék biztonságos használatára vonatkozóan, és megértették a veszélyeket. magában foglal. Gyermek nem játszhat a készülékkel. A tisztítást és a felhasználói karbantartást nem végezhetik gyermekek, kivéve, ha 16 évesnél idősebbek és felügyelik őket.
- A készüléket és annak vezetéket tartsa távol 16 évnél fiatalabb gyermekektől.
- Figyelem: Ez a készülék nem használható külső időzítővel vagy külön távirányítóval.
- A lábmelegítőt csak a jelen használati útmutatóban leírtakra használja.
- Csak akkor csatlakoztassa a készüléket az elektromos áramkörhöz, ha az megfelel a készüléken található adatszimbólumnak.
- Soha ne hajlítsa meg a tápkábelt, és ne érintkezzen forró részekkel.
- A túlmelegedés elkerülése érdekében teljesen tekerje le a kábelt.
- Soha ne helyezze a készüléket hőt termelő tárgyak közelébe, például sütők, tűzhelyek, főzőlapok stb.
- Ne használja az alátétet, ha az alátét, húzza ki a kábelt vagy a kapcsoló megsérült. Ebben az esetben ne használja a lábmelegítőt, hanem vigye vissza az üzletbe, vagy lépjen kapcsolatba ügyfélszolgálatunkkal. Soha ne cserélje ki a vezetéket vagy a dugót saját maga. Az elektromos készülékek javítását szakképzett személynek kell elvégeznie. A helytelenül elvégzett javítások rendkívüli veszélyt jelenthetnek a felhasználó számára.
- Soha ne használja az alátétet nem ajánlott, beszerelt vagy szállított alkatrészekkel
- Amikor a lábmelegítőt nem használja, vagy amikor tisztítja, ne felejtse el kihúzni a dugót a konnektorból.
- Ne húzza meg a kábelt vagy a lábmelegítőt, hogy kihúzza a dugót a konnektorból. Soha ne érintse meg a lábmelegítőt nedves kézzel.
- A hosszabbító kábelek csak akkor használhatók, ha a hosszabbító vezeték névleges teljesítménye megegyezik az elektromos készülék adattábláján feltüntetett értékkel vagy nagyobb. Mindig jóváhagyott hosszabbítót használjon.

- Ha úgy dönt, hogy meghibásodás miatt nem használja tovább a készüléket, javasoljuk, hogy miután kihúzta a dugót a konnektorból, vágja le a tápkábelt. Vigye el a készüléket városa újrahasznosító központjába.
- Ha meghibásodik, soha ne javítsa meg magát.
- Ha a lábmelegítő csatlakoztatva van:
- Ne helyezzen nehéz tárgyakat lábmelegítőre, például bőröndöt.
- Ne helyezzen fűtőforrást, például melegvizes palackot a párnára.
- Soha ne tegye a vezetéket vagy a dugót vízbe vagy más folyadékba.
- Ne húzza vagy csavarja a tápkábelt. A kapcsoló nem érintkezhet nedvességgel.
- Akadályozza meg, hogy az állatok a lábmelegítőn feküdjenek.
- Ne használja a lábmelegítőt, ha nedves.
- A készülék által keltett elektromos és mágneses mezők zavarhatják a szívritmus-szabályozó működését. A takaró használata előtt először konzultáljon orvosával és a pacemaker gyártójával.
- Ez a lábmelegítő csak lábmelegítőként használható.
- A lábmelegítőt nem kórházi használatra tervezték.
- A készülék nem használható olyan személyek számára, akik nem érzékenyek a hőre, vagy olyan betegek számára, akik nem képesek túlmelegedésre reagálni.

 <p>Soha ne használja a készüléket összehajtvva vagy meghajlítva</p>	 <p>Ne szúrjon tüket vagy más éles tárgyakat a készülékbe</p>	 <p>Nem alkalmas 3 év alatti gyermekek számára</p>
--------------------------------------------------------------------------------------------------------------------------------------------------------	-------------------------------------------------------------------------------------------------------------------------------------------------	----------------------------------------------------------------------------------------------------------------------------------------

## ŐRIZZE MEG EZEKET AZ UTASÍTÁSOKAT KÉSŐBBI HASZNÁLATHOZ

### ALKATRÉSZEK

1. Kapcsoló 3 hőfokozattal
2. A hőbeállítás jelzése
3. Belső bélés
4. Kívül



### ELSŐ HASZNÁLAT ELŐTT

- A készülék első használata előtt távolítson el minden csomagolóanyagot és reklámmatricát. Ügyeljen arra, hogy a gyerekek ne játsszanak a csomagolóanyagokkal.
- Kicsomagolás után gondosan ellenőrizze a lábmelegítőt a szállítás során esetlegesen előforduló külső sérülések szempontjából.
- Soha ne használja a lábmelegítőt összecukott, hajlított, lehajtott és/vagy behúzott állapotban.
- Ne helyezzen mesterséges hőforrást, nehéz és/vagy szögletes tárgyakat a lábmelegítőre.
- A készülék első használatkor enyhe szagot érezhet a lábmelegítő. Ez normális. Javasoljuk, hogy az első használat után rövid ideig szellőztesse ki a helyiséget

## HASZNÁLAT

1. Dugja be a tápkábelt egy aljzatba.
2. Kapcsolja be a készüléket úgy, hogy a kapcsolót a kívánt hőmérsékletre állítja.
  - 0 = kikapcsolva
  - 1 = alacsony hőmérséklet
  - 2 = közepes hőmérséklet
  - 3 = magas hőmérséklet
3. Ha már nem használja a készüléket, állítsa vissza a kapcsolót 0 állásba, és húzza ki a fali aljzataból

### Tippek

- Átlagosan 15 percet vesz igénybe a lábmelegítő bemelegítése. A lábmelegítő felmelegítésének leggyorsabb módja a legmagasabb fűtési pozíció beállítása. Ha utána kevesebb hőt szeretne, visszakapcsolhat alacsonyabb hőfokozatra.
- 90 perc elteltével a készülék automatikusan kikapcsol. Ha továbbra is hosszabb ideig szeretné használni a lábmelegítőt, állítsa a kapcsolót 0 állásba körülbelül 5 másodpercre. Ezután újra használhatja a készüléket.



Figyelem: a lábmelegítő túlmelegedés elleni védelemmel van ellátva. Ez a védelem megakadályozza a lábmelegítő túlmelegedését a teljes felületén azáltal, hogy meghibásodás esetén automatikusan kikapcsolja az áramellátást. Kérjük, vegye figyelembe, hogy a lábmelegítőt biztonsági okokból utólag nem szabad használni, és vissza kell juttatni a kereskedőhöz.

## TISZTÍTÁS ÉS KARBANTARTÁS

- Tisztítás előtt mindig húzza ki a dugót a fali aljzataból.
- A belső bélés eltávolítható és mosógépben 30°C-on mosható.
- A külseje nem mosható. Ha szükséges, enyhén nedves ruhával eltávolíthatja a foltokat, majd alaposan szárítsa meg.



Ne feledje, hogy a lábmelegítő elektromos készülék! A külső rész, a kapcsoló, a vezeték és a dugó nem érintkezhet vízzel

Mosási szimbólum	Mosási szimbólum magyarázata
	Lábmelegítő kívül: ne mossa
	Lábmelegítő belső bélése: mosás 30°C-on
	Nem vasalható
	Ne használj fehérítőt
	Szárítógéphez nem alkalmas
	Vegyztisztításra nem alkalmas

## TÁROLÁS

Ha hosszabb ideig nem használja a lábmelegítőt, javasoljuk, hogy az eredeti csomagolásában, száraz helyen tárolja, anélkül, hogy nagy terhet róna rá.  
Tárolás előtt hagyja kihűlni a készüléket.