

DOMO



DO8125

Használati útmutató

Oszlop ventilátor

PRODUCT OF **LINEA** 2000



Olvassa el figyelmesen az útmutatót - tartsa meg ezt a kézikönyvet jövőbeli hivatkozásra.

JÓTÁLLÁS

Tisztelt Vásárló ,
Minden termékünk szigorú minőségellenőrzésen esik át, mielőtt eladásra kerülnének.
Ha mégis problémái vannak a készülékkel kapcsolatban, őszintén sajnáljuk ezt.
Ebben az esetben kérjük, forduljon ügyfélszolgálatunkhoz.
Kollégáink szívesen segítenek Önnek.



+32 14 21 71 91



info@linea2000.be

Hétfő – Csütörtök: 8.30 – 12.00 és 13.00 – 17.00
Péntek: 8.30 – 12.00 és 13.00 – 16.30

A készülékre 2 év garancia van. A garanciális időszakban a gyártó garanciát vállal minden gyártói hibára. A hiba előfordulása esetén a készüléket megjavítják vagy szükség esetén kicserélik. A garancia nem érvényes a helytelen használatból fakadó meghibásodásra, amennyiben a használó nem követi a használati utasításban leírtakat, illetve amennyiben a készülék harmadik fél által lett javítva. A jótállás az eredeti pénztárblokkal érvényes. Minden, a kopásnak kitett alkatrészre nincs érvényben a garancia. Amennyiben a készülék a garanciális két éven belül elromlik, a készüléket a pénztárblokkal együtt hozza vissza a boltba, ahol vette. Az eszköz tartozékainak és alkatrészeinek elhasználódására 6 hónap garancia van érvényben.

A szállító és a gyártó garanciája és felelőssége automatikusan megszűnik a következő esetekben:

- Ha az ebben a kézikönyvben szereplő utasításokat nem tartják be.
- Helytelen bekötés esetén, például: túl magas elektromos feszültség esetén.
- Helytelen, erőszakos vagy rendellenes használat esetén.
- Nem megfelelő vagy hibás karbantartás esetén.
- Abban az esetben, ha készülék javítását a vevő vagy egy arra nem jogosult személy végzi.
- Abban az esetben, ha az ügyél olyan alkatrészeket, illetve tartozékokat használt, amiket nem a szállító/gyártó adott vagy általuk nem javasoltak.


BIZTONSÁGI ELŐÍRÁSOK

- Az eszköz 16 éves vagy annál idősebb gyerekek által használható, vagy csökkentett fizikai, érzékszervi vagy szellemi képességekkel rendelkező személyek által, illetve azon személyek által akik nem ismerik és nincs tapasztalatuk a termékkel. Csak abban az esetben használhatják az említett személyek az eszközt, ha megkapták a megfelelő utasításokat az eszköz biztonságos használatához és tudomásul veszik a használattal járó kockázatot.
- Gyerekek nem játszhatnak az eszközzel.
- A termék tisztítása és karbantartása nem végezhető el gyerekek által, kivéve felügyelet mellett és 16 éves kor felett. Tartsa az eszközt távol a 16 éves kornál fiatalabb gyerekektől.
- Ezt a készüléket háztartásban és hasonló környezetbe kell használni, például:
 - Boltok, irodák és munkahelyek személyzeti konyháján;
 - Gazdaságokban;
 - Hotelek, motelek és egyéb szállóhelyeken;
 - Vendégszobákban vagy hasonló helyeken.
- Figyelem: Ez a készülék nem használható külső időzítővel vagy külön távirányítóval.
- Használat előtt olvassa el az utasításokat.
- Használat előtt ellenőrizze, hogy a készüléken megadott feszültség megegyezik-e az otthoni hálózati feszültséggel.
- Ne helyezze a kábelt forró felületre vagy asztal szélére.
- Soha ne használja az eszközt, ha a tápkábel hibás, megrongálódás esetén vagy ha az eszköz meghibásodik. Ebben az esetben, vigye az eszközt a legközelebbi szervízközpontban ellenőrzés és javítás céljából.
- Ha az eszközt gyerekek vagy gyerekek közelében használják folyamatos felügyelet szükséges.
- Azok az alkatrészek, amiket a gyártó nem javasol, illetve nem a gyártó által készített tüzet, áramütést vagy sérüléseket okozhatnak.
- Mindig húzza ki a tápkábelt, ha nem használja az eszközt, alkatrészek beszerelése, kiszerezése esetén, tisztítás előtt. Tekerjen minden gombot „off” pozícióba és húzza ki a tápkábelt az aljzatból. Soha ne rángassa a kábelt.
- Ne hagyja a működő eszközt őrizetlenül.
- Soha ne helyezze a készüléket gáztűzhely vagy elektromos tűzhely közelébe, vagy olyan helyre, ahol érintkezésbe kerülhet forró készülékkel.
- Ne használja az eszközt a szabadban.
- A készüléket csak rendeltetésszerűen használja.
- A készüléket csak háztartásbeli célra használja. A gyártó nem vállal felelősséget azon balesetekért, amik a készülék helytelen használatából, vagy a jelen kézikönyvben leírt utasítások be nem tartásából erednek.
- Minden javítást a gyártónak vagy a szervízszoolgáltatásnak kell elvégeznie.
- Soha ne helyezze a készüléket, a tápkábelt vagy a dugót vízbe, illetve bármilyen folyadékba.
- Ügyeljen arra, hogy a gyerekek ne érintkezzenek a vezetékkel vagy az eszközzel.
- Tartsa távol a vezetéket éles felületektől, forró részekről vagy más hőforrásoktól.
- Győződjön meg róla, hogy az összes csomagoló anyagot és promóciós matricát eltávolította a készülékről a használat előtt.
- Ne tegyen semmilyen tárgyat a ventilátorba, mivel az áramütést, sérülést vagy a készülék meghibásodásához vezethet. Ne blokkolja vagy gátolja a működésben lévő eszközt.
- Minden javítást a gyártónak vagy a szervízszoolgáltatásnak kell elvégeznie.
- Soha ne helyezze a készüléket, a tápkábelt vagy a dugót vízbe, illetve bármilyen folyadékba.
- Ügyeljen arra, hogy a gyerekek ne érintkezzenek a vezetékkel vagy az eszközzel.
- Tartsa távol a vezetéket éles felületektől, forró részekről vagy más hőforrásoktól.
- Győződjön meg róla, hogy az összes csomagoló anyagot és promóciós matricát eltávolította a készülékről a használat előtt.
- Ne tegyen semmilyen tárgyat a ventilátorba, mivel az áramütést, sérülést vagy a készülék meghibásodásához vezethet. Ne blokkolja vagy gátolja a működésben lévő eszközt.

- Ne használja a ventilátort vizes vagy nedves helyen. Ne helyezze a készüléket túl közel fürdőkádhoz vagy bármilyen víztárolóhoz.

ALKATRÉSZEK

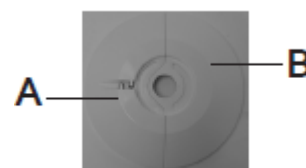
1. Levegő kimenet
2. Levegő bemenet
3. Alap
4. Vezérlőpult
5. Időzítő
6. Újraindító gomb (RESET)
7. Sebesség szabályzás (HIGH-MID-LOW)
8. Ingás (SWING)



ELSŐ HASZNÁLAT ELŐTT

A következő lépések követésével a készülék alját csatlakoztathatja:

1. Az elektromos vezeték az alap hátulján lévő (A) középső nyílásán keresztül táplálja.
2. Helyezze az alaplap elülső oldalát (B) az alap hátoldalára.
3. Csúsztassa az egészet a készülékre majd rögzítse az alapot a mellékelt csavaros dugóval.



HASZNÁLAT

- A készülék bekapcsolásához állítsa az időzítőt ON állásba és állítsa be a kívánt sebességet. HIGH a legmagasabb sebesség, LOW a legalacsonyabb és MID pedig a mérsékelt sebesség fok.
- A sebesség visszaállításához nyomja meg a RESET gombot. Majd kiválaszthat egy másik sebesség fokozatot.
- A készülék kikapcsoláshoz fordítsa a gombot OFF pozícióba.
- **IDŐZÍTŐ:** Az időtartamot 1 és 120 perc közötti időre állíthatja be. Az időtartam beállításához fordítsa a gombot az óramutatóval megegyező irányba a kívánt időtartamig. Amikor lejár a kiválasztott idő a készülék kikapcsol.
Figyelmeztetés: soha ne forgassa az időzítőt az óramutató járásával ellentétes irányba ON-ról 120 percre.
- **INGÁS:** ahhoz, hogy a készülék mozogjon nyomja be a SWING gombot. Ez csak akkor működik, ha a készülék be van kapcsolva. Annak érdekében, hogy kikapcsolja az ingást, nyomja meg a SWING gombot ismételten.


TISZTÍTÁS ÉS KARBANTARTÁS

- Puha törlőruhát vagy ruhát használjon a készülék tisztításához. Abban az esetben, ha a szennyeződés nem jön könnyen ki, használjon szappanos vizet.
- Ne használjon benzines higítót vagy egyéb oldószert.
- Figyelem: A készülék tisztítása előtt a legjobb, ha kihúzza a csatlakozót az áramforrásból.

KÖRNYEZETVÉDELMI IRÁNYMUTATÁSOK



Ha az itt látható jel fel van tüntetve a terméken, illetve a csomagolásán, akkor a termék nem kezelhető háztartási hulladékként. A készüléket el kell vinni az elektromos és elektronikus berendezések újrahasznosítására alkalmas gyűjtőhelyre. A termék helyes hulladékkezelésével segíti megakadályozni a környezetre és az emberek egészségére gyakorolt lehetséges negatív hatásokat, amelyeket a termék nem megfelelő hulladékkezelése okozhat. A termék újrahasznosításáról további információkért, kérem keresse fel a helyi illetékes irodát, a háztartási hulladék ártalmatlanítási szolgálatot, illetve azt az üzletet ahol vásárolta a terméket.



A csomagolás újrahasznosítható. Kérem, kezelje a csomagolást környezettudatosan.

DOMO Webshop

RENDELÉS
az eredeti
Domo
alkatrészek és kiegészítők
online rendelhetőek

webshop.domo-elektro.be



vagy olvassa be itt:

