



PC – EWF 3105 OHŘÍVACÍ LÁHEV

BEZPEČNOSTNÍ POKYNY

- Před použitím tohoto přístroje si pečlivě přečtěte tuto uživatelskou příručku a uchovejte si ji spolu se záručním listem, dokladem o koupi, a pokud je to možné, s původním obalem včetně jeho vnitřního balení.
- Používejte přístroj pouze k určenému účelu.
- Přístroj není určen pro komerční využití.
- Nepoužívejte přístroj ve venkovním prostoru. Chraňte jej před horkem, přímým slunečním zářením, vlhkostí (neponořujte do kapaliny).
- Je-li přístroj v provozu, neopouštějte jej bez dozoru.
- Přístroj nepoužívejte, vykazuje-li známky poruchy, či poškození.
- V případě závady se nepokoušejte přístroj opravit svépomocí, vždy se obraťte na autorizovaného odborníka.
- Tento přístroj je určen pro masáž pokožky dospělých.
- Nepoužívejte přístroj v blízkosti očí nebo jiných citlivých částí těla.

VAROVÁNÍ:

- Lidé s určitými chorobami (křečové žíly, trombóza) by se měli před použitím přístroje poradit se svým lékařem.
- Přístroj nesmí být používán na otevřené rány, popáleniny, podlitiny, otoky nebo jiná zranění.
- Nikdy nepoužívejte přístroj na domácí zvířata.
- Před použitím zařízení musí být boty zuty.
- Tento výrobek je třeba pravidelně kontrolovat, zda nejeví známky opotřebení nebo poškození. V případě, že výrobek má tyto příznaky, nebo v případě, že zařízení je používáno nesprávně, je třeba se před dalším použitím obrátit na prodejce nebo servisní centrum.
- Nepoužívejte poškozený přístroj a odpojte jej okamžitě od napájení.
- Neopravujte přístroj sami, obraťte se na autorizovaný servis.

Tento spotřebič mohou používat děti ve věku 8 let a starší a osoby se sníženými fyzickými, smyslovými nebo mentálními schopnostmi nebo nedostatkem zkušeností a znalostí, pokud jsou pod dozorem nebo byly poučeny o používání spotřebiče bezpečným způsobem a rozumí případným nebezpečím. Děti si se spotřebiči nesmějí hrát. Čištění a údržbou prováděnou uživatelem nesmějí provádět děti, pokud nejsou starší 8 let pod dozorem. Udržovat spotřebič a jeho přívod mimo dosah dětí mladších 8 let.

Obecné pokyny

- Používejte přístroj jen soukromým účelům.

Tento přístroj není určen pro komerční použití. Nepoužívejte přístroj ve venkovním prostředí. Chraňte ho před horkem, přímým slunečním zářením, vlhkostí (neponořujte za žádných okolností v kapalinách) a ostrými hranami. Nepoužívejte přístroj s mokřými rukama. Pokud je přístroj mokřý nebo vlhký, vytáhněte zástrčku ze zásuvky.


- Vypněte přístroj a vždy vytáhněte zástrčku ze zásuvky (vždy tahejte za zástrčku, ne za kabel), • Nenechávejte přístroj bez dozoru. Pokud ponecháte přístroj v místnosti, vždy ho vypněte. Vytáhněte zástrčku ze zásuvky.
- Zkontrolujte přístroj a přívodní kabel zda není poškozený. Nepoužívejte poškozený přístroj.
- Používejte pouze originální příslušenství.
- Pro bezpečnost vašich dětí, neodkládejte žádné obalové materiály (plastový pytel, box, polystyren atd) v jejich dosahu.

VAROVÁNÍ

Nedovolte, aby si malé děti hrály s fólií. Hrozí nebezpečí udušení.

Symbyoly v tomto návodu k použití

Důležité tipy pro vaši bezpečnost, jsou označeny speciální značkou. Musíte dodržovat tyto tipy, aby se zabránilo nehodám a poškození přístroje:

 varuje pred nebezpečím pro vaše zdraví, a naznačuje,

možná rizika zranění.



POZOR: Upozorňuje na možná nebezpečí pro přístroj či jiné předměty.



UPOZORNĚNÍ: Upozorňuje na rady a informace pro vás.

Návod k použití

Provoz

Výrobek udrží vaše nohy hezky v teple a odstraňuje únavu.



VAROVÁNÍ:

Vždy používejte včetně teplejší vložky v botě. Ta vytváří minimální vzdálenost, která vás chrání proti přehřátí.



POZOR:

- Ujistěte se, že zařízení napětí přístroje (viz štítek) je stejné jako a síťové napětí.
- Nastavte stupňový přepínač na "OFF" a dát zástrčku do správně nainstalované zásuvky. Příslušná úroveň teploty se rozsvítí a ukáže, že zařízení je v provozu.



UPOZORNĚNÍ:

Při prvním použití se může vyskytnout neobvyklý zápach. Ten je však neškodný a skončí v průběhu operace.

Nevkládejte do lahve žádné jehly nebo jiné špičaté předměty. Nepoužívejte přístroj při nabíjení. Při nabíjení musí být láhev položená vodorovně. Kabel nesmí být připojen pod přístrojem. Při nedostatku vody nemusí dojít k nabití. Vyvarujte se přímému kontaktu s pokožkou. Mimo dosah dětí. Nepoužívejte přístroj v nabíječce jako nepřetržitý zdroj tepla. V přístroje je voda, která nelze naplnit nebo upustit.


Použití

Přístroj používejte přednostně na následující části těla: břicho, krk a záda. Přístroj přiložte tak, aby nabíjecí část ukazovala nahoru. Zkontrolujte teplotu lahve před použitím. Pokud je teplota moc horká nechte láhev trochu vychladnout. Láhev je po krátké chvilce připravena k provozu. Ohřeje se maximálně na 65 stupňů celsia a poté se vypne díky bezpečnostní kontrole přehřátí. Opětovné ohřátí lze až teplota klesne pod cca 50 stupňů celsia. Láhev zůstane několik hodin teplá (záleží na okolní teplotě). Nesmíte na láhev pokládat žádné těžké předměty může dojít k poškození.

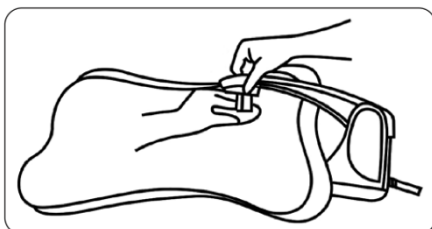
Nabíjení a použití

Před použitím je potřeba přístroj nabít následovně:

1. Položte láhev vodorovně na rovný povrch. Nabíječka musí ukazovat směrem nahoru.
2. Otevřete klapku na přístroji.
3. Nasaďte nabíječku na láhev.



4. Zapojte nabíječku do zásuvky. Kontrolka nabíječky se rozsvítí.
5. Pokud je láhev zcela ohřátá, tak kontrolka zhasne. Vypojte nejprve nabíječku ze zásuvky.
6. Jednou rukou přidržujte láhev a druhou vypojte nabíječku z lahve.



7. Zavřete víko vstupu. Musíte slyšet cvaknutí.
8. Láhev je připravená k použití.

Čištění

Přístroj musí být odpojen ze zásuvky před čištěním. Neponořujte přístroj ani nabíječku pod vodu nebo jinou tekutinu. Nepoužívejte žádné ostré předměty k čištění. Nepoužívejte žádné čisticí prostředky. Ujistěte se, že žádná voda nespadne do nabíječky.

Povrch lahve lze čistit navlhčeným hadříkem. Pokud je povrch silně zašpiněn použijte obyčejné mýdlo na ruce a navlhčený hadr. Poté otřete suchým hadříkem. Před dalším použitím nechte přístroj zcela vyschnout.

Problém	Možná příčina	Pomoc
Kontrolka nesvítí.	Nabíječka není v elektrice.	Zapojte správně do zásuvky.
		Zkontrolujte zásuvku pomocí jiného přístroje.
		Zkontrolujte jističe v domácnosti.
	Nabíječka není správně zapojena do přístroje.	Zapojte nabíječku správně do lahve.
Láhev je přehřátá.	Počkejte až láhev vychladne.	

	Láhev se nafoukne a kontrolka proti přehřátí vypne přístroj.	Kontaktujte prodejce nebo po záruce autorizovaný servis.
Kontrolka svítí, ale přístroj se nenahřívá.	Ohřívací část má defekt.	
Z láhve uniká voda.	Láhev je poničená.	
Láhev ztrácí objem.	Láhev je poničená.	

TECHNICKÁ SPECIFIKACE

Model: PC – EWF 3105

Napájení: 220-240 V~, 50/60 Hz

Příkon: 380 W

Třída ochrany: II

Hmotnost: 1,3 kg

Tento přístroj splňuje všechny aktuální směrnice CE a je vyroben podle nejnovějších bezpečnostních předpisů.

- Nevyhazujte baterie mezi běžný komunální odpad!
- Jako uživatel jste povinen podle zákona odevzdat baterie na určené sběrné místo.
- Vysloužilé baterie můžete také bezplatně odevzdat v místě jejich prodeje.

ZÁRUKA & ZPŮSOB LIKVIDACE

TENTO PŘÍSTROJ BYL VYROBEN S NEJVĚTŠÍ PEČLIVOSTÍ A NEJMODERNĚJŠÍMI VÝROBNÍMI METODAMI. JSME PŘESVĚDČENI, ŽE VÁM BUDE BEZCHYBNĚ SLOUŽIT, POKUD BUDETE DODRŽOVAT POKYNY V NÁVODU. V PŘÍPADĚ JAKÉKOLIV ZÁVADY SE LASKAVĚ OBRAŤTE NA SVÉHO OBCHODNÍKA. DBEJTE TĚŽ, ABY VÁM PRODÁVAJÍCÍ ŘÁDNĚ VYPLNIL ZÁRUČNÍ LIST. POKUD VŠAK BUDOU NA PŘÍSTROJI SHLEDÁNY CIZÍ ZÁSAHY NEBO BUDE OBSLUHOVÁN V ROZPORU S POKYNY V NÁVODU, ZÁRUČNÍ NÁROKY ZANIKAJÍ. ROZEBÍRÁNÍ PŘÍSTROJE JE ZAKÁZÁNO.

Obal:

krabice – tříděný sběr papíru (PAP)

polystyren – tříděný sběr (PS)

PE sáček – tříděný sběr (PE)



Výrobek:

plastové části – tříděný sběr (PP)

kovové části – železný šrot (FE)

